



***KATALOG KAFLI***  
***KOLTOCSEMPE***

***Kontakt:***

***Nowy Sącz***

***ul. Jagiellońska 49A***


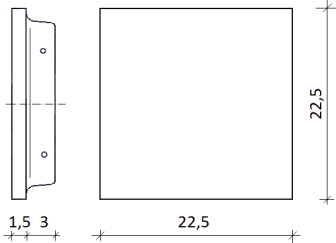

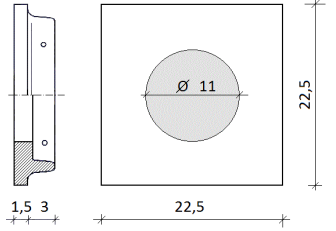

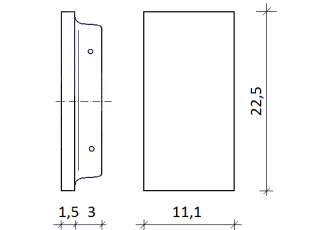

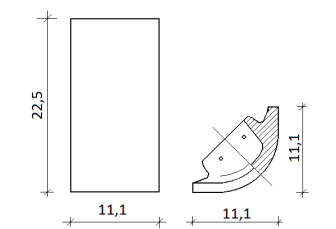

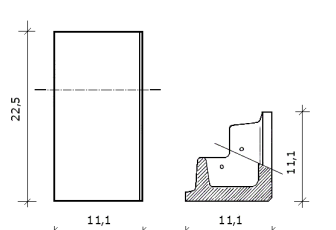

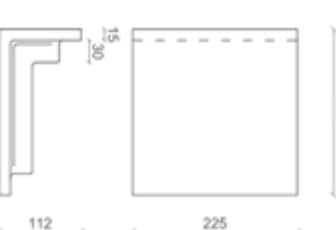
***Tel. 18-443-76-54***


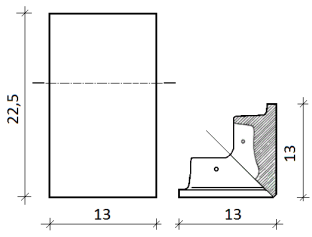

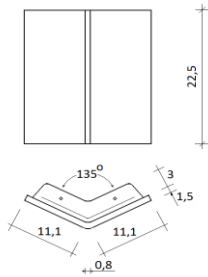

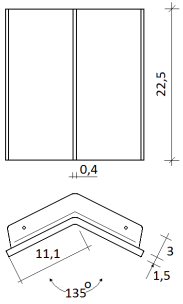

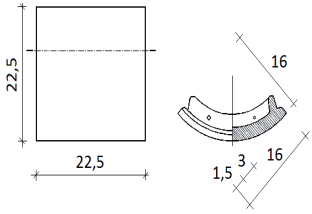

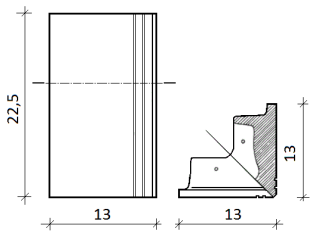

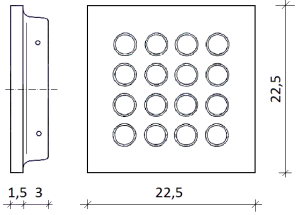
***572-318-245***


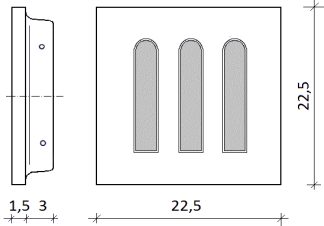

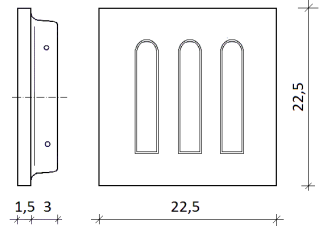

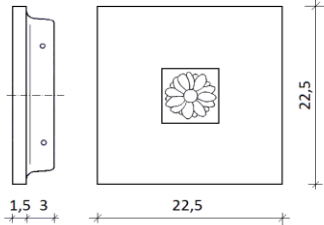





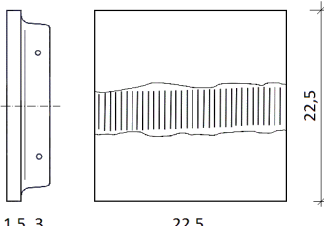
***Adres on-line: [www.syda.pl](http://www.syda.pl)***



***e-mail: [syda@onet.pl](mailto:syda@onet.pl)***

## KAFEL GŁADKI wys. 22,5cm


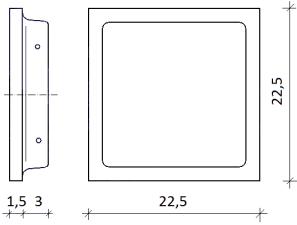

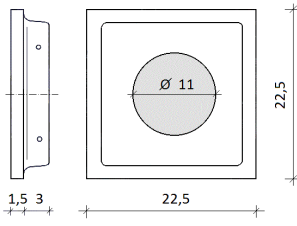

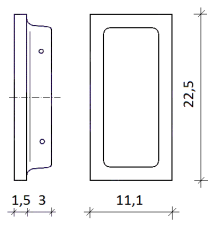

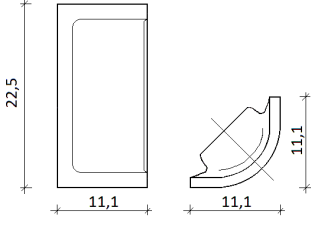
INDEKS	ZDJĘCIE	WYMIAR	NAZWA KAFLA
27 – T			Kafel środkowy
14 – TiT			Kafel środkowy wyczystka
31 – TF			Kafel ½
72 – IBS			Kafel narożny 90° zaokrąglony ½ x ½
6 – BSS			Kafel narożny 90° ½ x ½
1643 – SS 1,5			Kafel narożny 90° 1 x ½


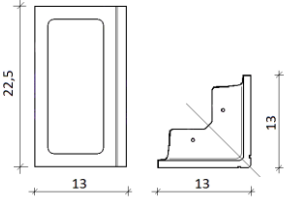

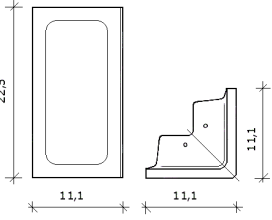

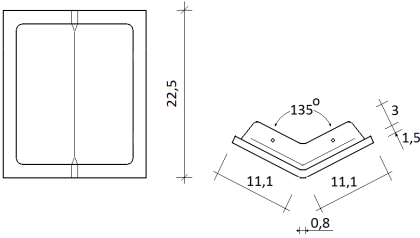

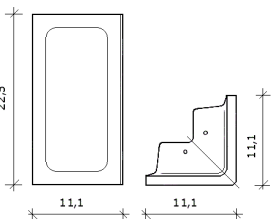

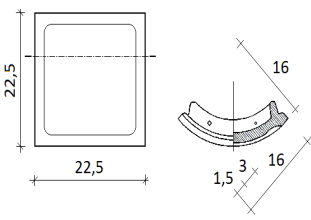

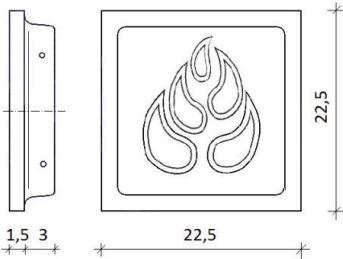
<p>1527 – SS csn 13x13</p>			<p>Kafel narożny 90° ½ x ½</p>
<p>245 – SS 135</p>			<p>Kafel narożny ½ x ½ 135°</p>
<p>281 – SSN 135</p>			<p>Kafel narożny ½ x ½ 135° wewnętrzny</p>
<p>137 – EgIS</p>			<p>Kafel narożny wypukły</p>
<p>8 – SS 13x13</p>			<p>Kafel narożny 90° z rowkami ½ x ½ 13x13</p>
<p>193 – ATSz</p>			<p>Kafel środkowy wywiewka otwórki</p>


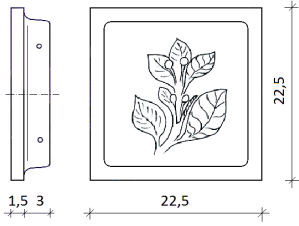

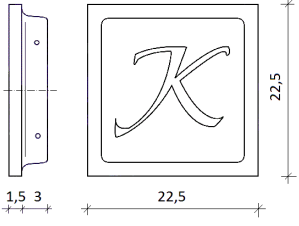

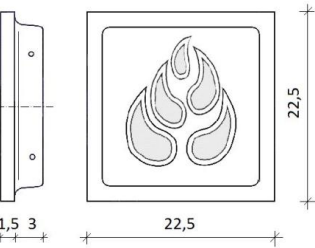

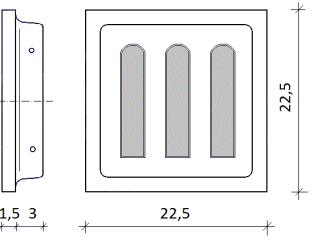

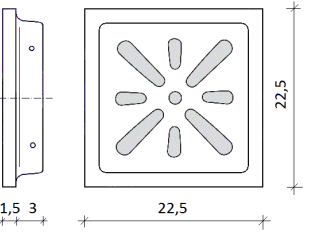
194 – ATo			Kafel środkowy wywiewka kolumny
411 – NATo			Kafel środkowy wzór kolumny
1226 – T TVi			Kafel środkowy wzór kwiatek
1469 – T KVIZ			Kafel środkowy wzór kwiat konopi górny
1468 – T KVi			Kafel środkowy wzór kwiat konopi dolny
1503 – THV			Kafel środkowy wzór relief środkiem


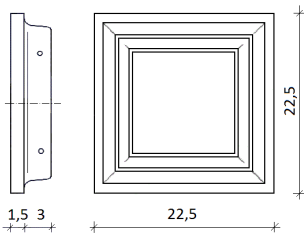

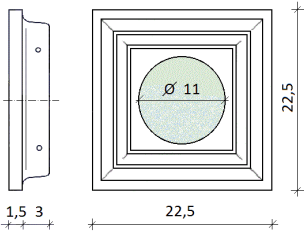

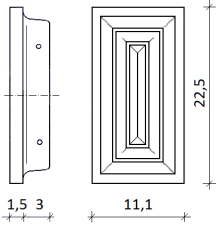

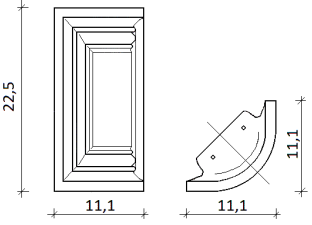

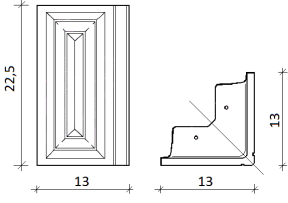

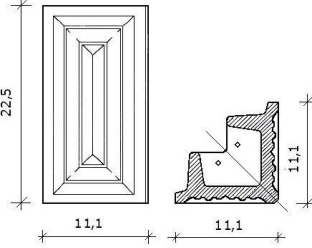
1544 – TriT		Duży kafel środkowy
		

### KAFEL KASETA wys. 22,5cm


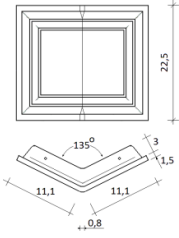

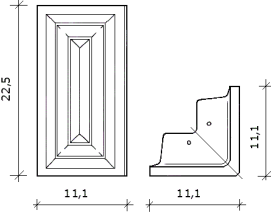

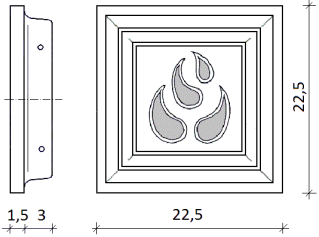

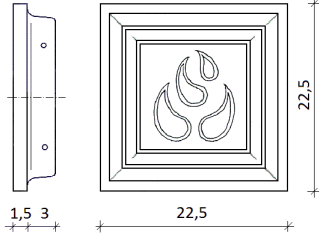

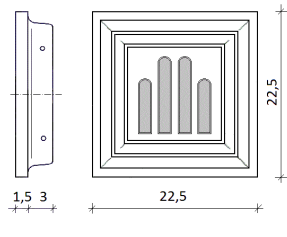

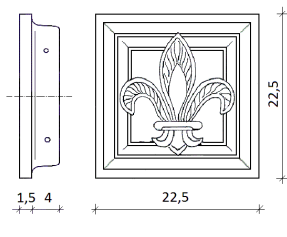
INDEKS	ZDJĘCIE	WYMIAR	NAZWA KAFLA
123 – Kz			Kafel środkowy
145 – TiKz			Kafel środkowy wyczystka
140 – KzF			Kafel ½
167 – IBKz			Kafel narożny 90° zaokrąglony ½ x ½


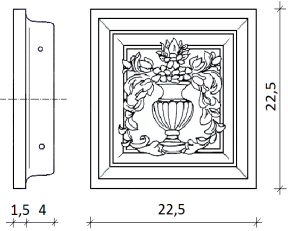

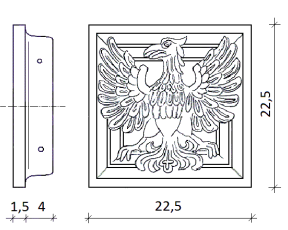

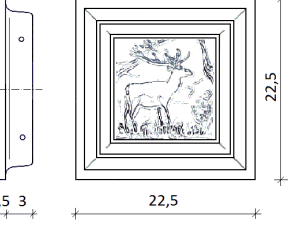

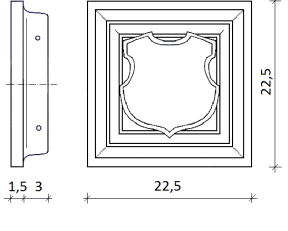

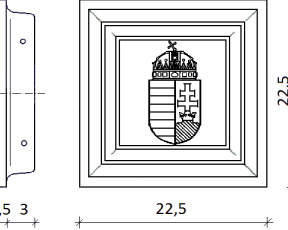

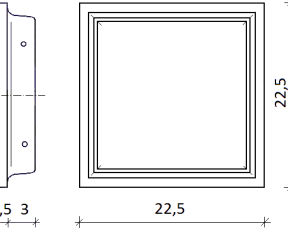
141 – KzS 13x13			Kafel narożny 90° ½ x ½
1675 – KzS 11x11			Kafel narożny 90° ½ x ½
1345 – KzS 135			Kafel narożny 135° ½ x ½
168 – BKzS			Kafel narożny 90° kasetta + gładki ½ x ½
138 – EgIKz			Kafel narożny wypukły
61 – NAKz L			Kafel środkowy wzór płomień

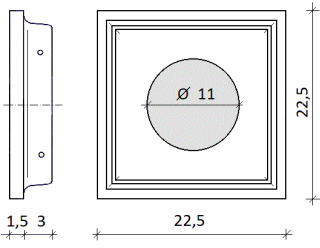
205 - KzBa			Kafel środkowy wzór laur
1440 - KzK			Kafel środkowy wzór „K”
240 – AKzL			Kafel środkowy wywiewka płomień
274 – AKZ o			Kafel środkowy wywiewka kolumny
275 – Akz			Kafel środkowy wywiewka wiatrak


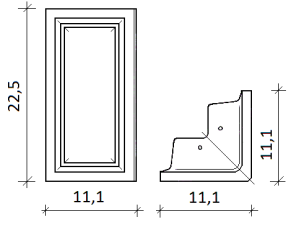

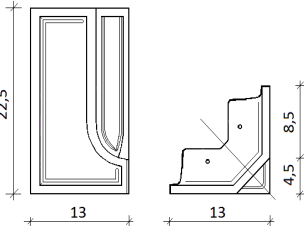

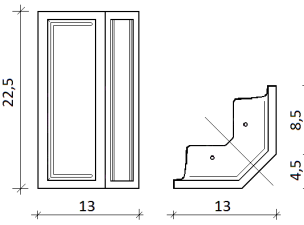

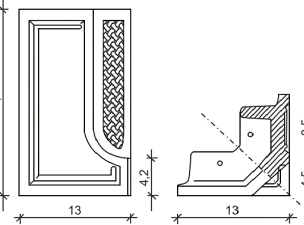

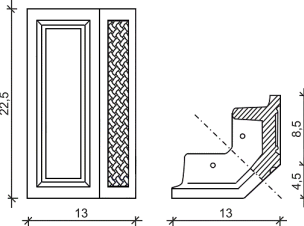

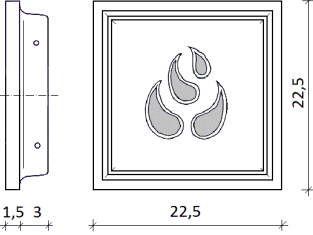
<b>KAFEL RAMKA wys. 22,5cm</b>			
<b>INDEKS</b>	<b>ZDJĘCIE</b>	<b>WYMIAR</b>	<b>NAZWA KAFLA</b>
47 – K			Kafel środkowy
110 – TiK			Kafel środkowy wyczystka
32 – KF			Kafel ½
81 – IBK			Kafel narożny 90° zaokrąglony ½ x ½
38 – KS 13x13			Kafel narożny 90° ½ x ½
1442 – KS			Kafel narożny 90° ½ x ½


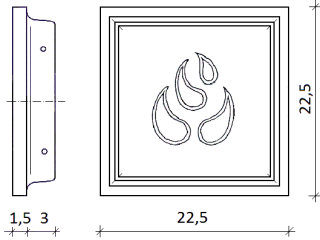

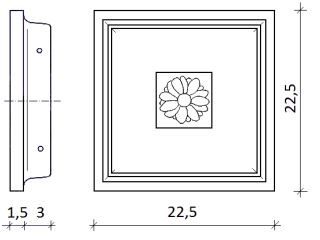

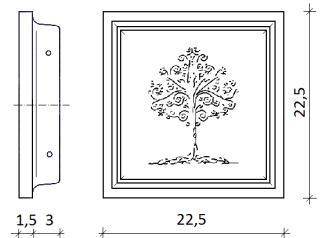

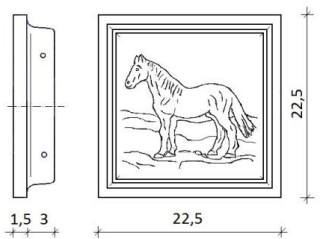

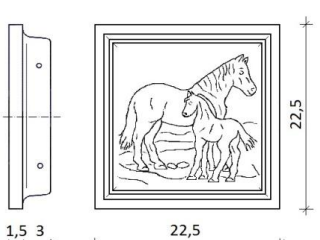



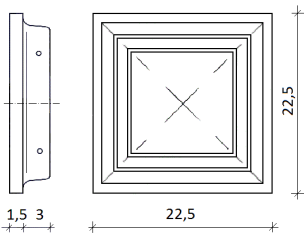

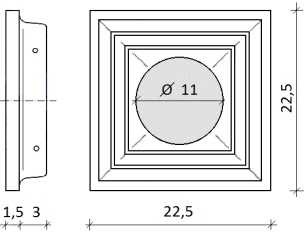

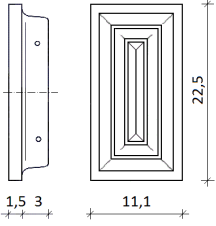

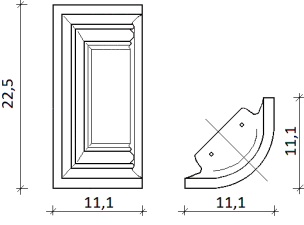

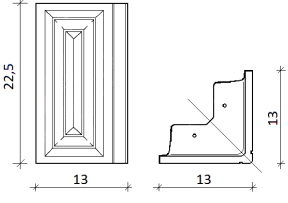

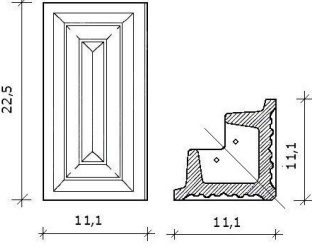
1212 – KS 135			Kafel narożny 135° ½ x ½
5 – BKS			Kafel narożny 90° ramka + gładki ½ x ½
208 – AKL			Kafel środkowy wywiewka płomień
403 – NAKL			Kafel środkowy wzór płomień
1353 – Ako			Kafel środkowy wywiewka kolumny
128 – KLi			Kafel środkowy wzór lilia


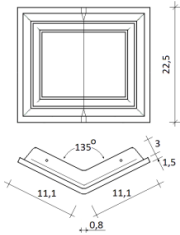

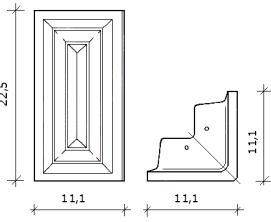

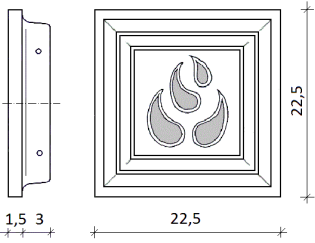

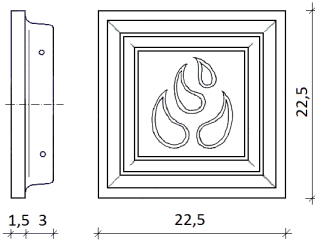

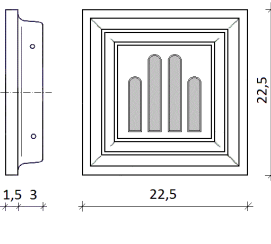

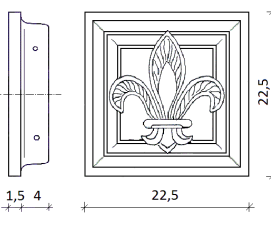
121 – Vk			Kafel środkowy wzór wazon
129 – Sa			Kafel środkowy wzór orzeł
207 – KSzv			Kafel środkowy wzór jelen
151 – KCp			Kafel środkowy wzór tarcza
1190 – KC			Kafel środkowy wzór herb węgierski
<b>KAFEL RAMKA II wys. 22,5cm</b>			
INDEKS	ZDJĘCIE	WYMIAR	NAZWA KAFLA
1210 – K II.			Kafel środkowy


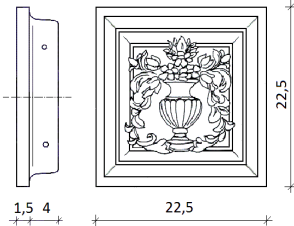

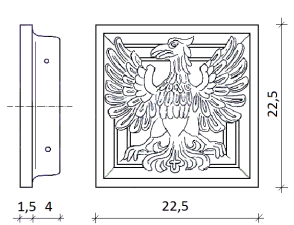



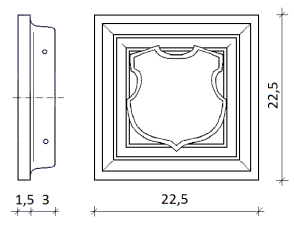

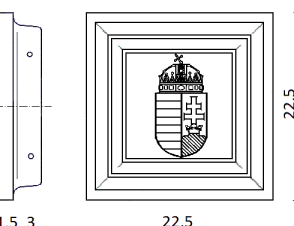

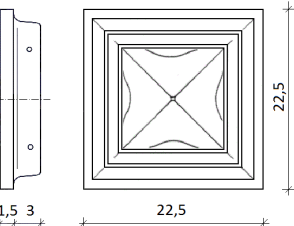
1219 – TiK II.			Kafel środkowy wyczystka
1211 – K II. F			Kafel ½
1217 – IBK II.			Kafel narożny 90° zaokrąglony ½ x ½
1214 – K II. S 13x13			Kafel narożny 90° ½ x ½
1386 – K II. S			Kafel narożny 90° ½ x ½
1213 – K II. S 135			Kafel narożny 135° ½ x ½

<p>1216 – BK II. S</p>			<p>Kafel narożny 90° ramka II + gładki ½ x ½</p>
<p>100 – CsZS 13x13</p>			<p>Kafel narożny ścięty końcowy 90° ½ x ½</p>
<p>99 – CsS 13x13</p>			<p>Kafel narożny ścięty środkowy 90° ½ x ½</p>
<p>1368 – RCsZS 13x13</p>			<p>Kafel narożny kratownica ścięty końcowy 90° ½ x ½</p>
<p>1367 – RCsS 13x13</p>			<p>Kafel narożny kratownica ścięty środkowy 90° ½ x ½</p>
<p>1215 – AK II. L</p>			<p>Kafel środkowy wywiewka płomień</p>


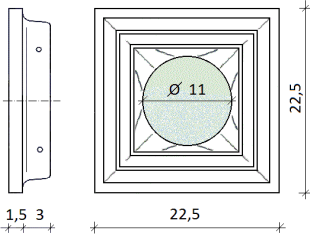

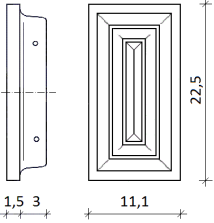

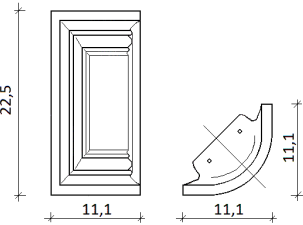

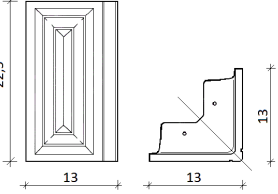

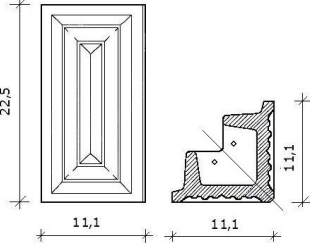

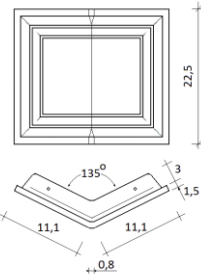
<p>1218 – NAK II. L</p>			<p>Kafel środkowy wzór płomień</p>
<p>1230 – K II. TVi</p>			<p>Kafel środkowy wzór kwiat</p>
<p>1597 – K II. ÉFa</p>			<p>Kafel środkowy wzór drzewo życia</p>
<p>1622 – K II. Cs</p>			<p>Kafel środkowy wzór ogier</p>
<p>1623 – K II. KCs</p>			<p>Kafel środkowy wzór klacz i żrebię</p>


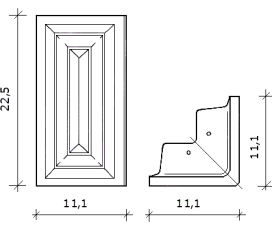

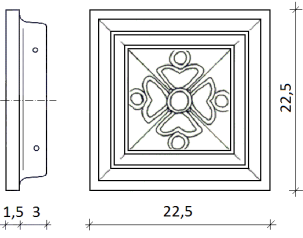

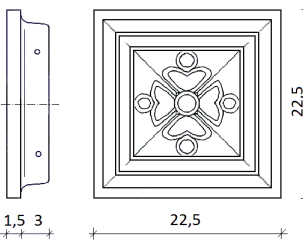

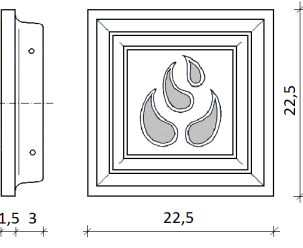

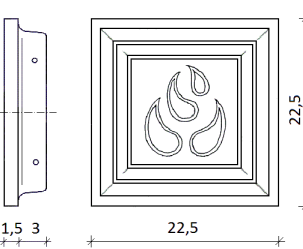

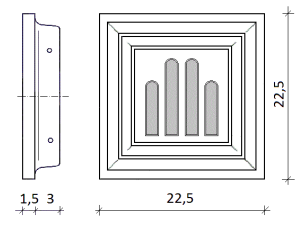
<b>KAFEL DIAMENT wys. 22,5cm</b>			
<b>INDEKS</b>	<b>ZDJĘCIE</b>	<b>WYMIAR</b>	<b>NAZWA KAFLA</b>
26 – Gy			Kafel środkowy
105 – TiGy			Kafel środkowy wyczystka
32 – KF			Kafel ½
81 – IBK			Kafel narożny 90° zaokrąglony ½ x ½
38 – KS 13x13			Kafel narożny 90° ½ x ½
1442 – KS			Kafel narożny 90° ½ x ½


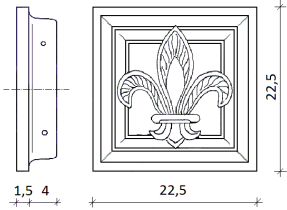

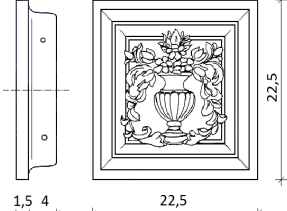

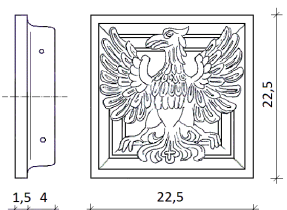



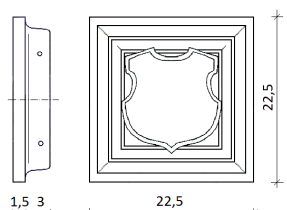


1212 – KS 135			Kafel narożny 135° ½ x ½
5 – BKS			Kafel narożny 90° diament + gładki ½ x ½
208 – AKL			Kafel środkowy wywiewka płomień
403 – NAKL			Kafel środkowy wzór płomień
1353 – Ako			Kafel środkowy wywiewka kolumny
128 – KLi			Kafel środkowy wzór lilia


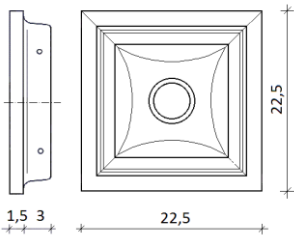

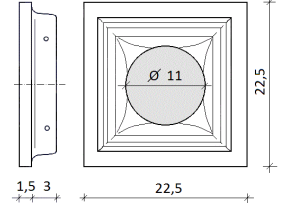

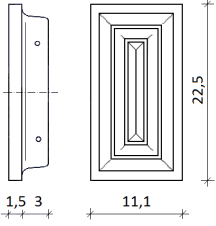

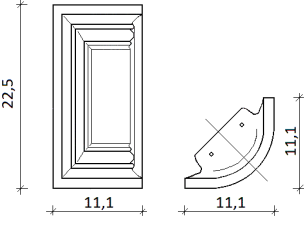

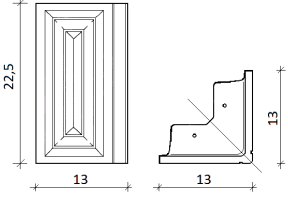

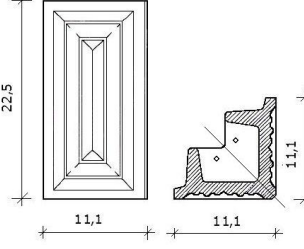
121 – Vk			Kafel środkowy wzór wazon
129 – Sa			Kafel środkowy wzór orzeł
207 – KSzv			Kafel środkowy wzór jelen
151 – KCp			Kafel środkowy wzór tarcza
1190 – KC			Kafel środkowy wzór herb węgierski
<b>KAFEL KONICZYNA wys. 22,5cm</b>			
INDEKS	ZDJĘCIE	WYMIAR	NAZWA KAFLA
18 – L			Kafel środkowy


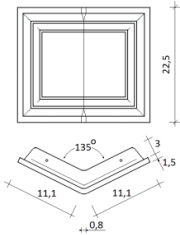

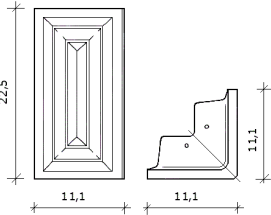

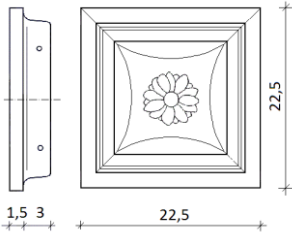

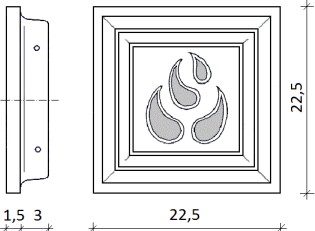

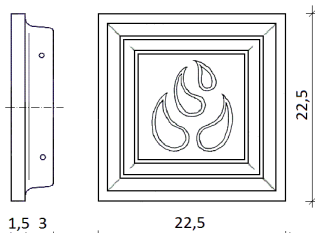

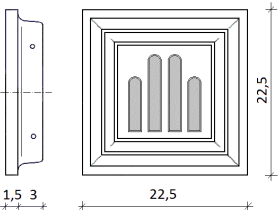



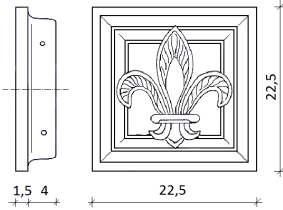

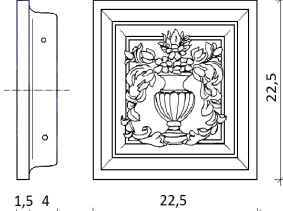

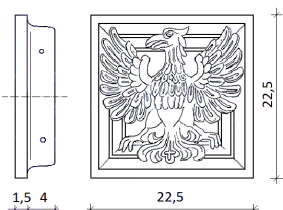



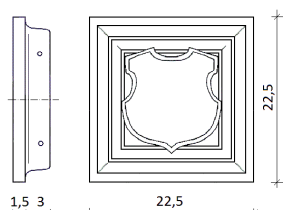


106 – TiL			Kafel środkowy wyczystka
32 – KF			Kafel ½ środkowy
81 – IBK			Kafel narożny 90° zaokrąglony ½ x ½
38 – KS 13x13			Kafel narożny 90° ½ x ½
1442 – KS			Kafel narożny 90° ½ x ½
1212 – KS 135			Kafel narożny 135° ½ x ½


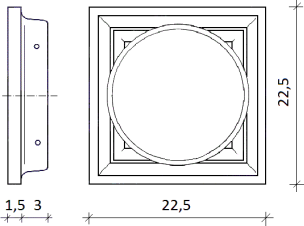

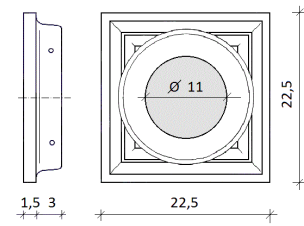

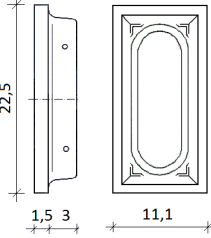

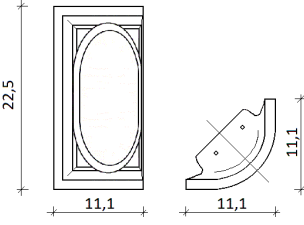

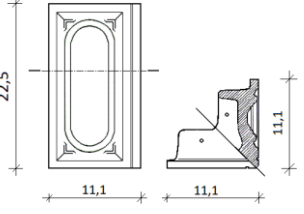

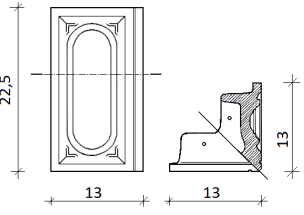
5 – BKS			Kafel narożny 90° koniczyna + gładki ½ x ½
19 – AL			Kafel środkowy wywiewka kończyzna
404 – NAL			Kafel środkowy wzór kończyzna
208 – AKL			Kafel środkowy wywiewka płomień
403 – NAKL			Kafel środkowy wzór płomień
1353 – Ako			Kafel środkowy wywiewka kolumny


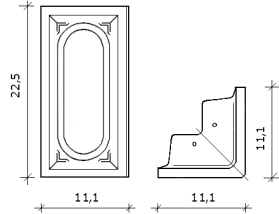

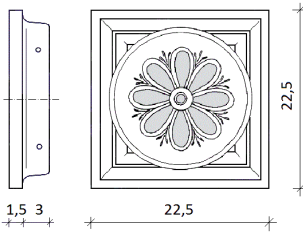

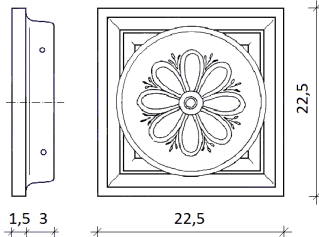

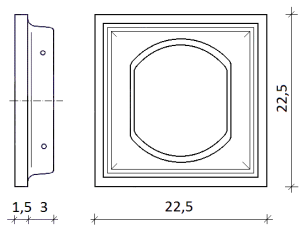

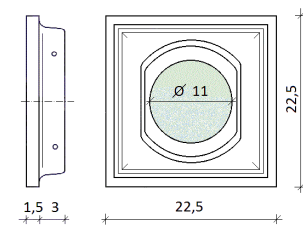

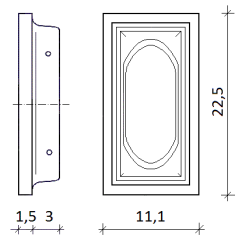
128 – KLi			Kafel środkowy wzór lilia
121 – Vk			Kafel środkowy wzór wazon
129 – Sa			Kafel środkowy wzór orzeł
207 – KSzv			Kafel środkowy wzór jelen
151 – KCp			Kafel środkowy wzór tarcza
1190 – KC			Kafel środkowy wzór herb węgierski

KAFEL PIŁKA wys. 22,5cm			
INDEKS	ZDJĘCIE	WYMIAR	NAZWA KAFLA
15 – G			Kafel środkowy
104 – TiG			Kafel środkowy wyczystka
32 – KF			Kafel ½
81 – IBK			Kafel narożny 90° zaokrąglony ½ x ½
38 – KS 13x13			Kafel narożny 90° ½ x ½
1442 – KS			Kafel narożny 90° ½ x ½


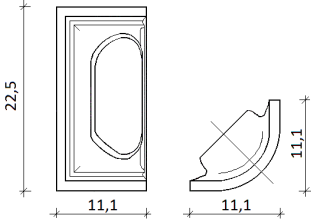

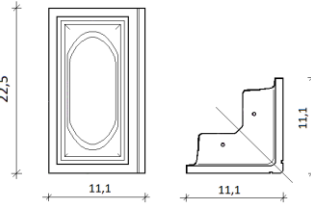

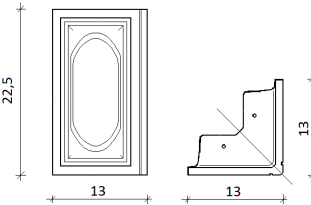

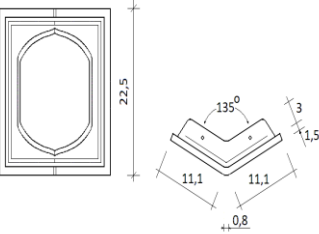

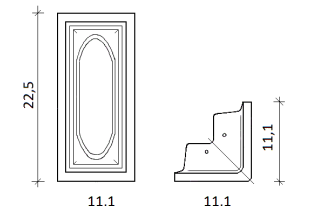

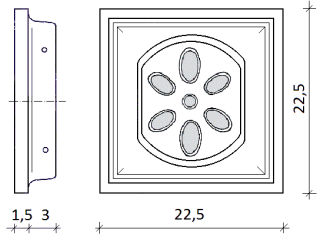
1212 – KS 135			Kafel narożny 135° ½ x ½
5 – BKS			Kafel narożny 90° piłka + gładki ½ x ½
1385 – G TVi			Kafel środkowy wzór kwiat
208 – AKL			Kafel środkowy wywiewka płomień
403 – NAKL			Kafel środkowy wzór płomień
1353 – Ako			Kafel środkowy wywiewka kolumny


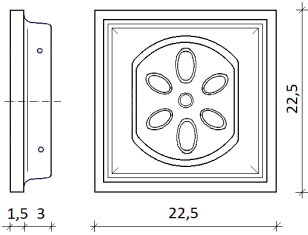

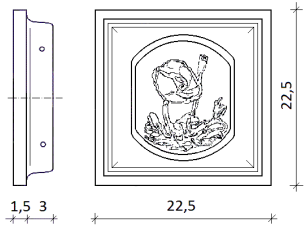

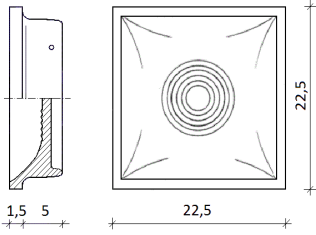

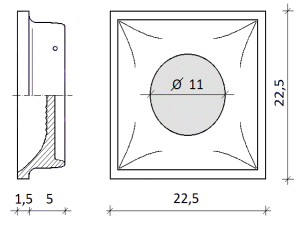

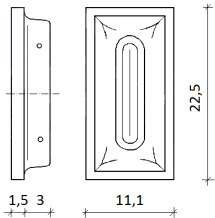

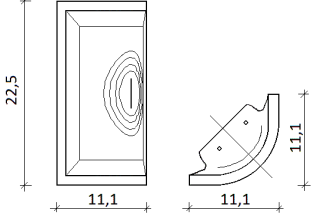
128 – KLi			Kafel środkowy wzór lilia
121 – Vk			Kafel środkowy wzór wazon
129 – Sa			Kafel środkowy wzór orzeł
207 – KSzv			Kafel środkowy wzór jelen
151 – KCp			Kafel środkowy wzór tarcza
1190 – KC			Kafel środkowy wzór herb węgierski


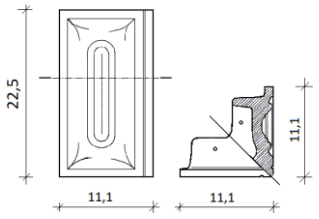

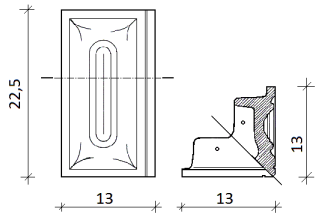

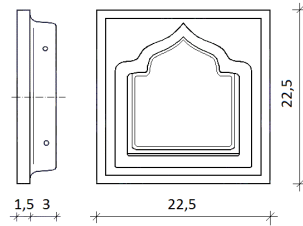

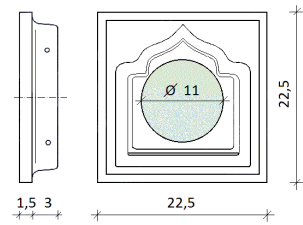

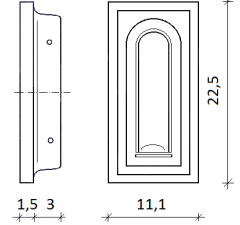

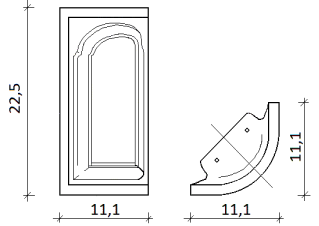
<b>KAFEL TALERZ wys. 22,5cm</b>			
<b>INDEKS</b>	<b>ZDJĘCIE</b>	<b>WYMIAR</b>	<b>NAZWA KAFLA</b>
24 – Ta			Kafel środkowy
103 – TiTa			Kafel środkowy wyczystka
30 – TaF			Kafel ½
201 – IBTa			Kafel narożny 90° zaokrąglony ½ x ½
1723 – TaS			Kafel narożny 90° ½ x ½
9 – TaS 13x13			Kafel narożny 90° ½ x ½


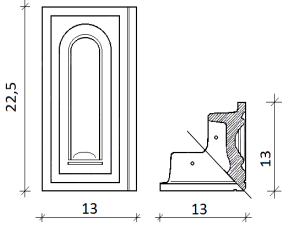

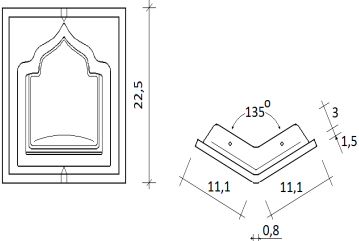

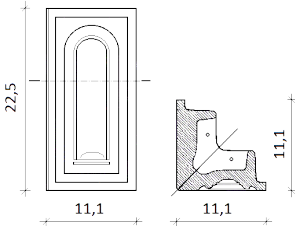

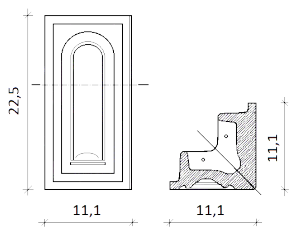

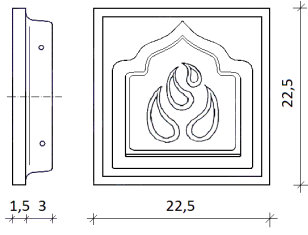

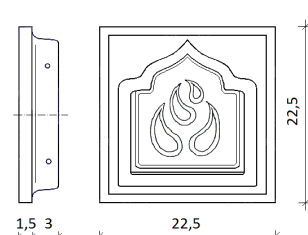
7 – BTaS			Kafel narożny 90° talerz + gładki ½ x ½
25 – ATa			Kafel środkowy wywiewka rozeta
409 – NA Ta			Kafel środkowy wzór rozeta
<b>KAFEL ELIPSA wys. 22,5cm</b>			
<b>INDEKS</b>	<b>ZDJĘCIE</b>	<b>WYMIAR</b>	<b>NAZWA KAFLA</b>
45 – Pt			Kafel środkowy
109 – TiPt			Kafel środkowy wyczystka
48 – PtF			Kafel ½


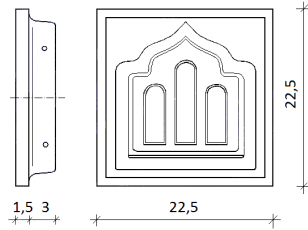

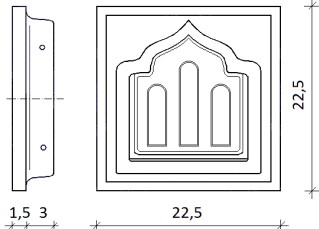

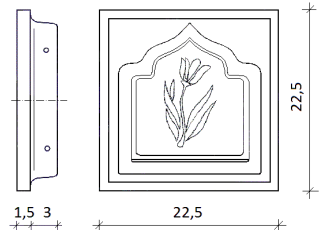

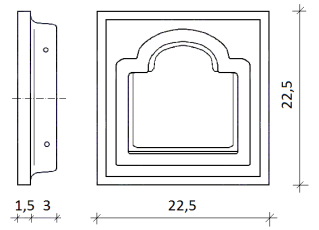

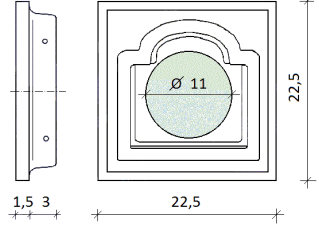

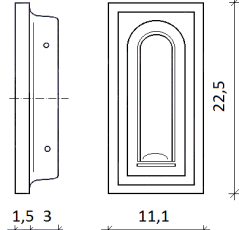



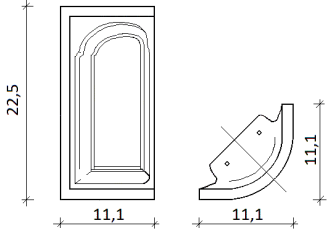

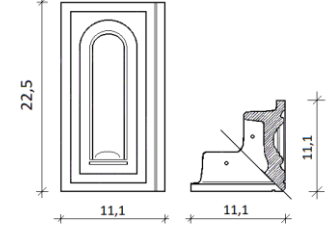

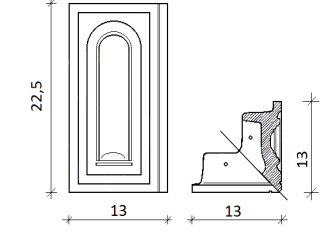

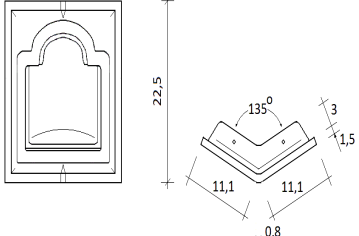

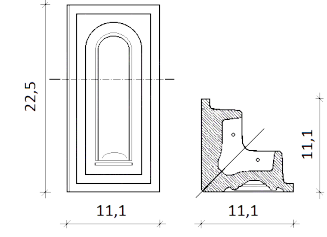

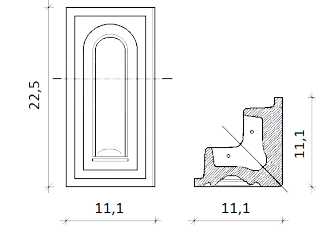
49 – IBPt			Kafel narożny 90° zaokrąglony ½ x ½
1682 – PtS			Kafel narożny 90° ½ x ½
56 – PtS 13x13			Kafel narożny 90° ½ x ½
477 – PtS 135			Kafel narożny 135° ½ x ½
73 – BPtS			Kafel narożny 90° elipsa + gładki ½ x ½
53 – APt			Kafel środkowy wywiewka


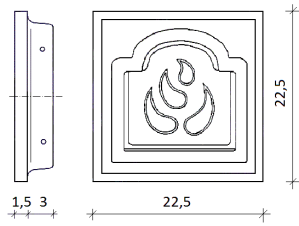

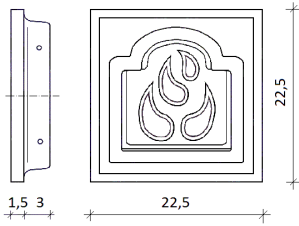

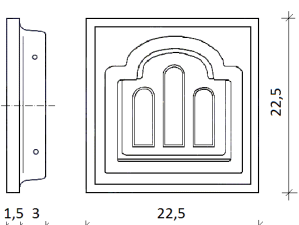

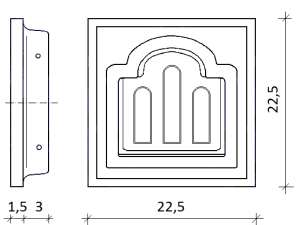

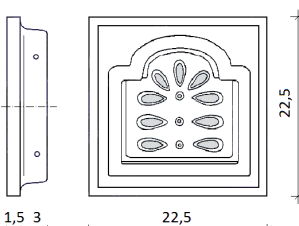

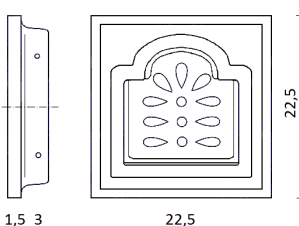
408 – NAPt			Kafel środkowy wzór wywiewka
204 – PtPi			Kafel środkowy wzór mak
<b>KAFEL SPIRALA wys. 22,5cm</b>			
INDEKS	ZDJĘCIE	WYMIAR	NAZWA KAFLA
36 – Mt			Kafel środkowy
102 – TiMt			Kafel środkowy wyczystka
144 – MtF			Kafel ½
247 – IBMt			Kafel narożny 90° zaokrąglony ½ x ½


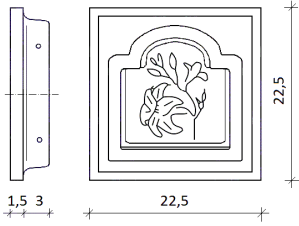

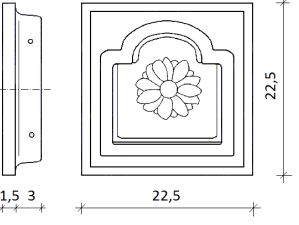

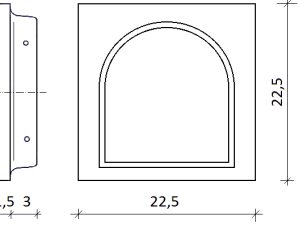

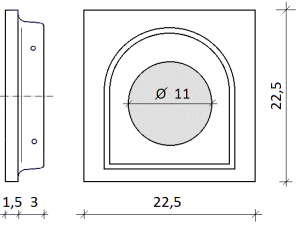

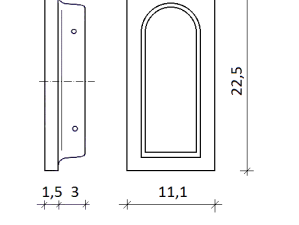

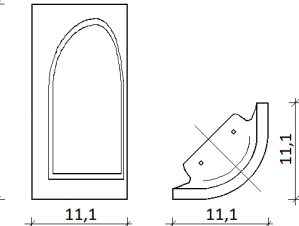
1724 – MtS			Kafel narożny 90° ½ x ½
124 – MtS 13x13			Kafel narożny 90° ½ x ½
<b>KAFEL KAPLICZKA I wys. 22,5cm</b>			
INDEKS	ZDJĘCIE	WYMIAR	NAZWA KAFLA
22 – Ka I			Kafel środkowy
107 – TiKa I			Kafel środkowy wyczystka
40 – KaF			Kafel ½
113 – IBKa			Kafel narożny 90° zaokrąglony ½ x ½

39 – KaS 13x13			Kafel narożny 90° ½ x ½
1263 – Ka I S135			Kafel narożny 135° ½ x ½
42 – BKaS j			Kafel narożny 90° kapliczka I prawy + gładki ½ x ½
280 – BKaS b			Kafel narożny 90° kapliczka I lewy + gładki ½ x ½
195 – AKa I L			Kafel środkowy wywiewka płomień
380 – NAKa I L			Kafel środkowy wzór płomień


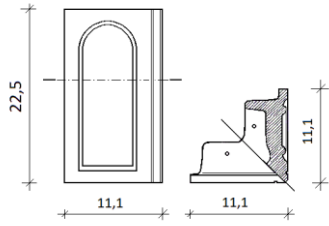

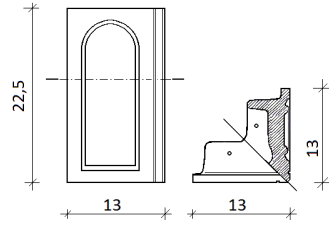

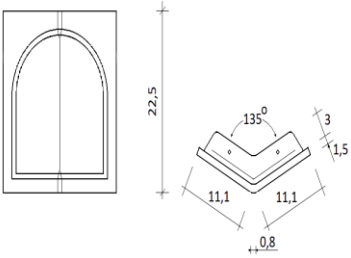

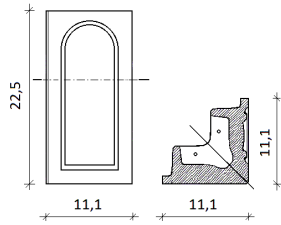

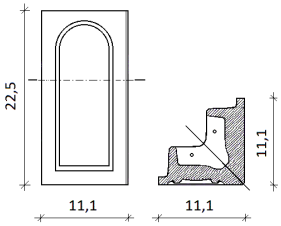

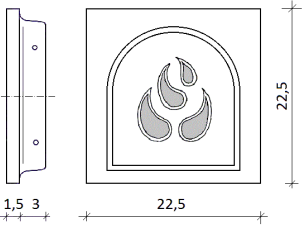
23 – AKa I o			Kafel środkowy wywiewka kolumny
371 – NAKa I o			Kafel środkowy wzór kolumny
209 – Ka I Tu			Kafel środkowy wzór tulipan
<b>KAFEL KAPLICZKA III wys. 22,5cm</b>			
INDEKS	ZDJĘCIE	WYMIAR	NAZWA KAFLA
16 – Ka III			Kafel środkowy
108 – TiKa III			Kafel środkowy wyczystka
40 – KaF			Kafel ½


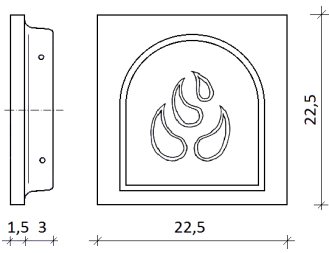

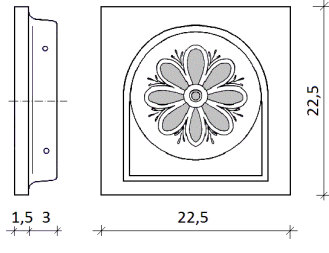

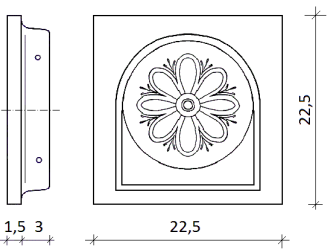

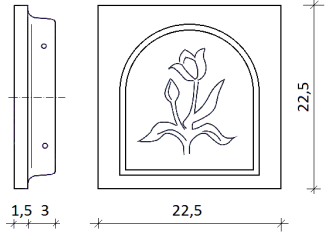

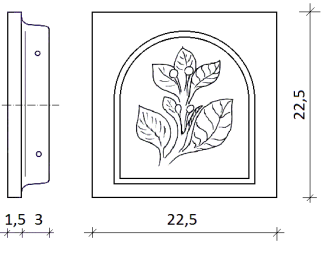

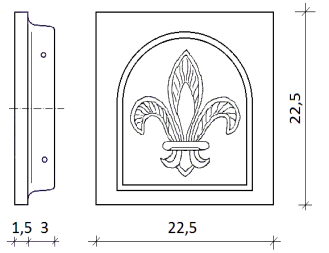
113 – IBKa			Kafel narożny 90° zaokrąglony ½ x ½
1681 – KaS			Kafel narożny 90° ½ x ½
39 – KaS 13x13			Kafel narożny 90° ½ x ½
1264 – Ka III S135			Kafel narożny 135° ½ x ½
42 – BKaS j			Kafel narożny 90° kapliczka III prawy + gładki ½ x ½
280 – BKaS b			Kafel narożny 90° kapliczka III lewy + gładki ½ x ½

<p>67 – AKa III L</p>			<p>Kafel środkowy wywiewka płomień</p>
<p>401 – NAKa III L</p>			<p>Kafel środkowy wzór płomień</p>
<p>17 – AKa III o</p>			<p>Kafel środkowy wywiewka kolumny</p>
<p>391 – NAKa III o</p>			<p>Kafel środkowy wzór kolumny</p>
<p>51 – AKa III Vi</p>			<p>Kafel środkowy wywiewka kwiat</p>
<p>402 – NAKa III Vi</p>			<p>Kafel środkowy wzór kwiat</p>


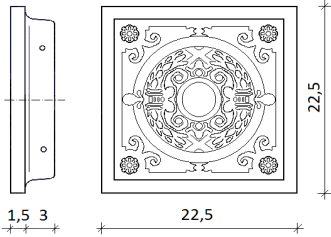

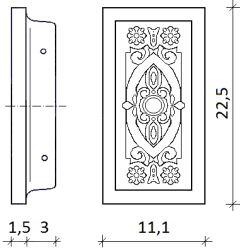

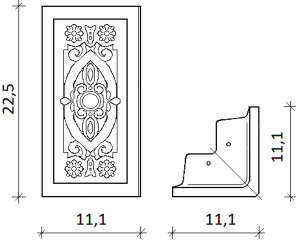



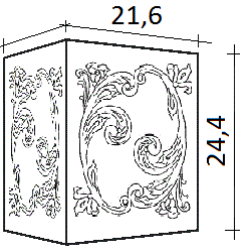
1267 – Ka III HGy			Kafel środkowy wzór szarotka
1276 – Ka III Tvi			Kafel środkowy wzór kwiat
<b>KAFEL KAPLICZKA V wys. 22,5cm</b>			
INDEKS	ZDJĘCIE	WYMIAR	NAZWA KAFLA
218 – Ka V			Kafel środkowy
239 – TiKa V			Kafel środkowy wyczystka
219 – Ka V F			Kafel ½
224 – IBKa V			Kafel narożny 90° zaokrąglony ½ x ½


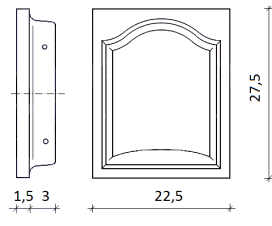

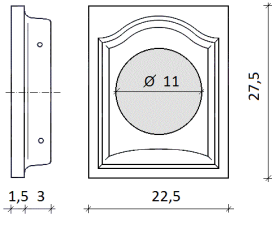

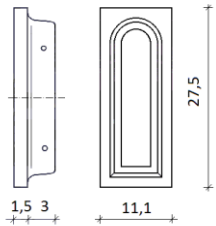

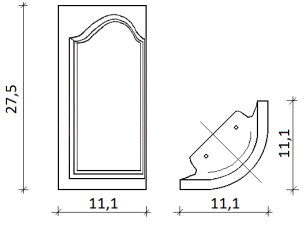

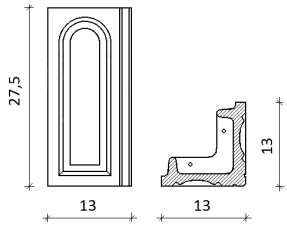

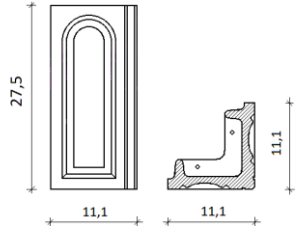



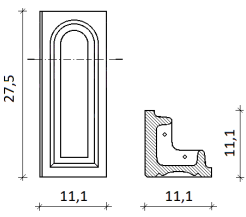

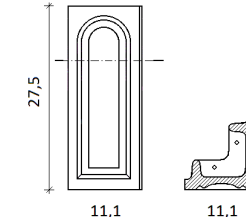

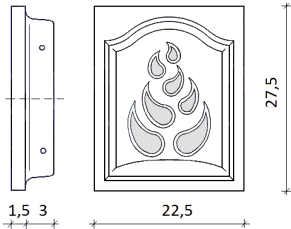

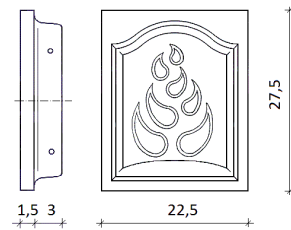

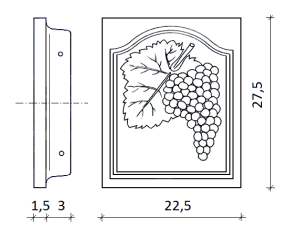

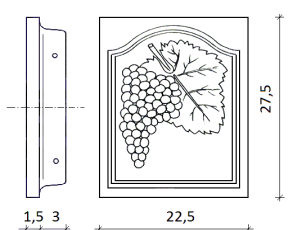
1710 – Ka V S			Kafel narożny 90° ½ x ½
220 – Ka V S 13x13			Kafel narożny 90° ½ x ½
1348 – Ka V S135			Kafel narożny 135° ½ x ½
244 – BKa V S j			Kafel narożny 90° kapliczka V prawy + gładki ½ x ½
279 – BKa V S b			Kafel narożny 90° kapliczka V lewy + gładki ½ x ½
238 – AKa V L			Kafel środkowy wywiewka płomień


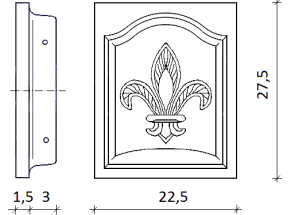

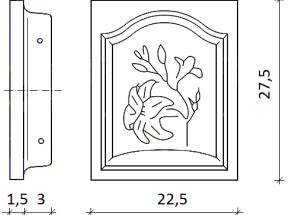

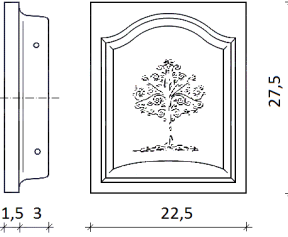

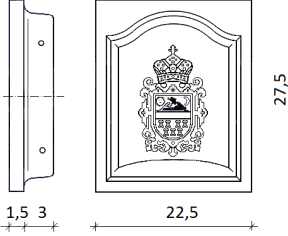

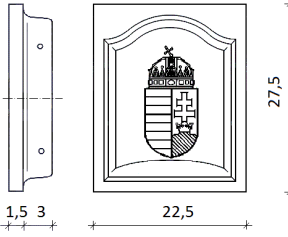

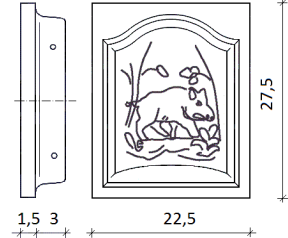
<p>422 – NAKa V L</p>			<p>Kafel środkowy wzór płomień</p>
<p>482 – AKa V M</p>			<p>Kafel środkowy wywiewka kwiat</p>
<p>1346 – NAKa V M</p>			<p>Kafel środkowy wzór kwiat</p>
<p>242 – Ka V Tu</p>			<p>Kafel środkowy wzór tulipan</p>
<p>356 – Ka V Ba</p>			<p>Kafel środkowy wzór laur</p>
<p>357 – Ka V Li</p>			<p>Kafel środkowy wzór lilia</p>


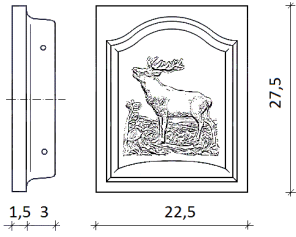

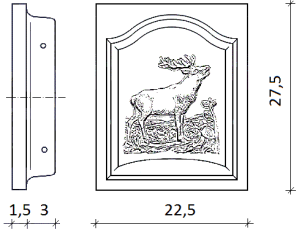

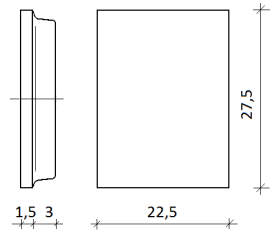

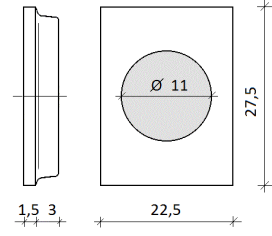

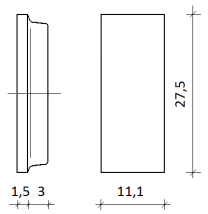

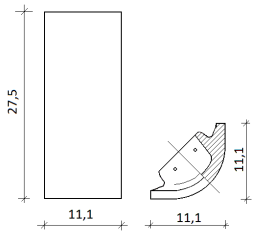
## KAFEL SECESJA


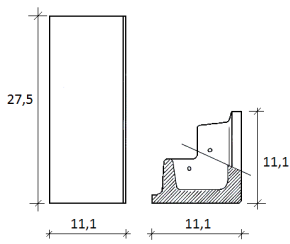

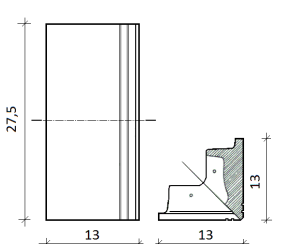

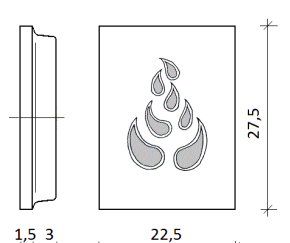

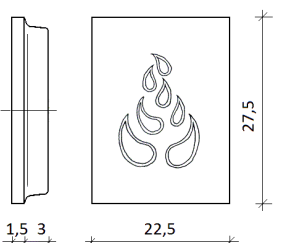

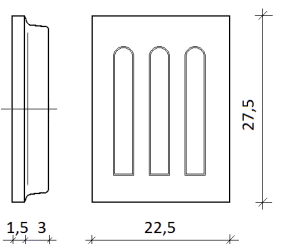

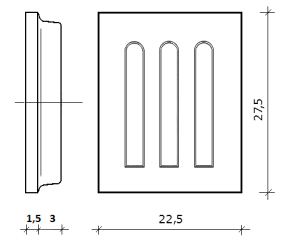
INDEKS	ZDJĘCIE	WYMIAR	NAZWA KAFLA
1654 – Ko			Kafel środkowy
1655 – KoF			Kafel ½
1725 – KoS			Kafel narożny 90° ½ x ½ 11,1x11,1
1741 – SZcC			Kafel środkowy 24,4x21,6
1742 – SzcS 1,5			Kafel narożny 90° 1,5

<b>KAFEL WYSOKA KAPLICZKA II wys. 27,5cm</b>			
<b>INDEKS</b>	<b>ZDJĘCIE</b>	<b>WYMIAR</b>	<b>NAZWA KAFLA</b>
152 – HKa II			Kafel środkowy
169 – Ti HKa II			Kafel środkowy wyczystka
153 – HKa II F			Kafel ½
202 – IBHKa II			Kafel narożny 90° zaokrąglony ½ x ½
154 – HKa II S 13x13			Kafel narożny 90° ½ x ½
1706 – HKa II S			Kafel narożny 90° ½ x ½

<p>143 – BHKa II S j</p>			<p>Kafel narożny 90° kapliczka II wysoka prawy + gładki ½ x ½</p>
<p>286 – BHKa II S b</p>			<p>Kafel narożny 90° kapliczka II wysoka lewy + gładki ½ x ½</p>
<p>146 – AHKa II L</p>			<p>Kafel środkowy wywiewka płomień</p>
<p>361 – NAHka II L</p>			<p>Kafel środkowy wzór płomień</p>
<p>197 – HKa II Sz j</p>			<p>Kafel środkowy wzór winogrono z prawej</p>
<p>331 – HKa II Sz b</p>			<p>Kafel środkowy wzór winogrono z lewej</p>


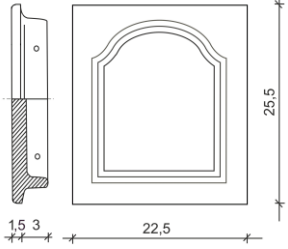

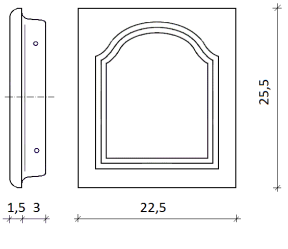
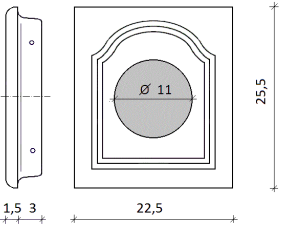

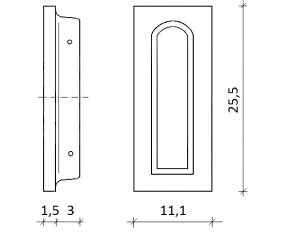

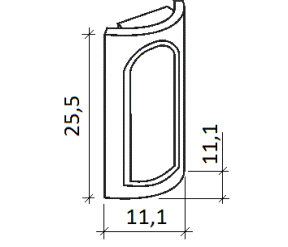

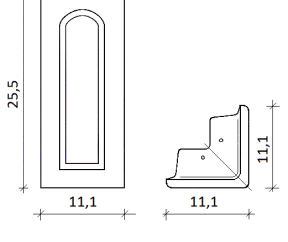
<p>200 – HKa II Li</p>			<p>Kafel środkowy wzór lilia</p>
<p>1272 – HKa II HGy</p>			<p>Kafel środkowy wzór szarotka</p>
<p>1658 – HKa II Efa</p>			<p>Kafel środkowy wzór drzewo życia</p>
<p>1667 – HKa II EC</p>			<p>Kafel środkowy wzór herb Siedmio- grodu</p>
<p>1668 – HKa II MC</p>			<p>Kafel środkowy wzór herb węgierski</p>
<p>1676 – HKa II Vd</p>			<p>Kafel środkowy wzór dzik</p>


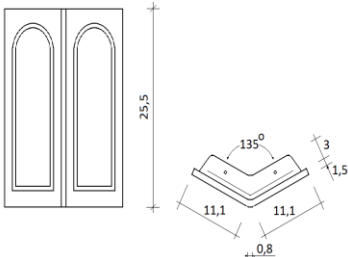

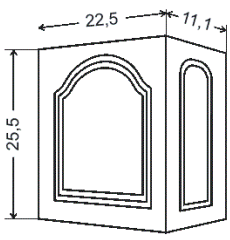

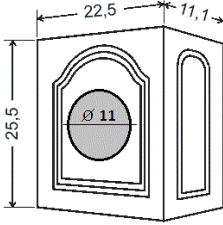

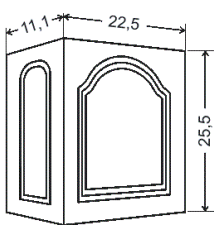

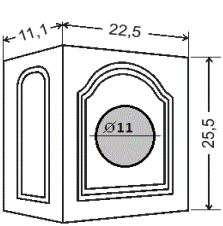

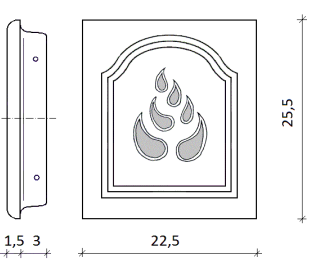
1677 – HKa II Szb. B			Kafel środkowy wzór łoś zwrócony w lewo
1678 – HKa II Szb. J			Kafel środkowy wzór łoś zwrócony w pravo
<b>KAFEL GŁADKI wys. 27,5cm</b>			
INDEKS	ZDJĘCIE	WYMIAR	NAZWA KAFLA
28 – HT			Kafel środkowy
111 – TiHT			Kafel środkowy i wyczystka
52 – HTF			Kafel ½
237 – IBHS			Kafel narożny 90° zaokrąglony ½ x ½


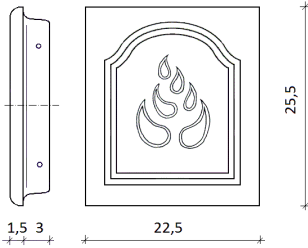

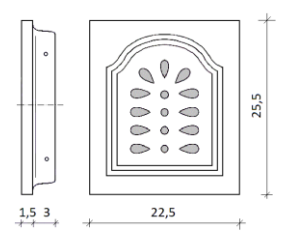

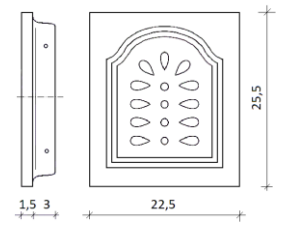

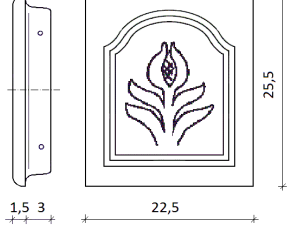



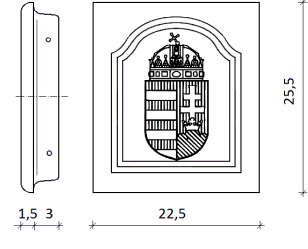
142 – BHSS			Kafel narożny 90° ½ x ½
82 – HSS 13x13			Kafel narożny z rowkami ½ x ½ 13x13
329 – AHT L			Kafel środkowy wywiewka płomień
370 – NAHT L			Kafel środkowy wzór płomień
330 – AHTo			Kafel środkowy wywiewka kolumny
4 – NAHTo			Kafel środkowy wzór kolumny


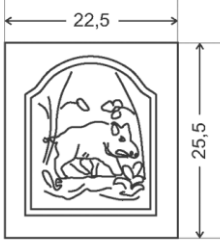

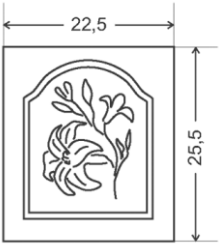



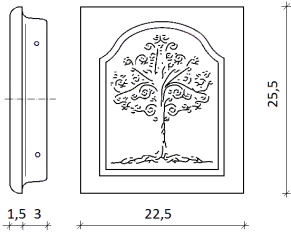



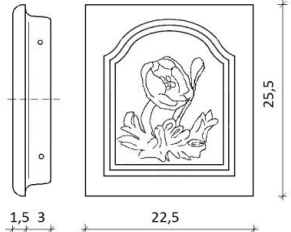



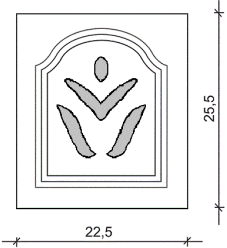

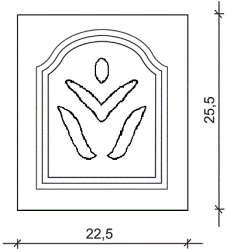

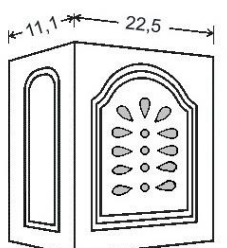



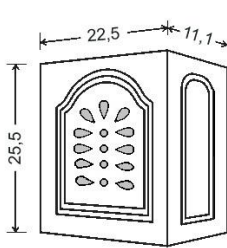

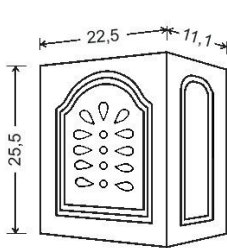
## KAFEL KAPLICZKA EKO wys. 25,5cm

INDEKS	ZDJĘCIE	WYMIAR	NAZWA KAFLA
1362 – EKa A			Kafel środkowy płytki
287 – EKa			Kafel środkowy
305 – TiEKa			Kafel środkowy wyczystka
288 – EKa F			Kafel ½
321 – EIKa			Kafel narożny 90° zaokrąglony ½ x ½
296 – EKaS			Kafel narożny 90° ½ x ½


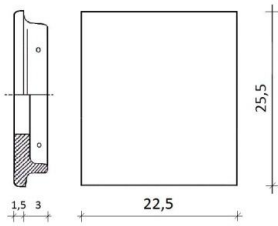

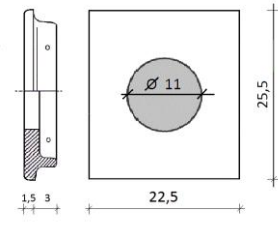

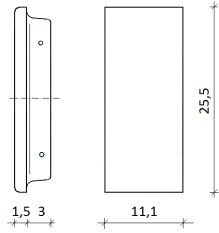

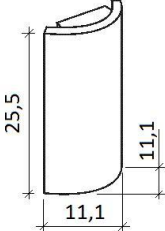

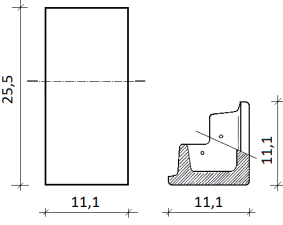

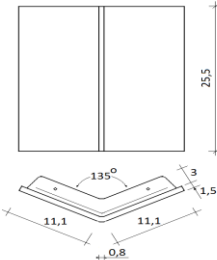
<p>1420 – EKaS 135</p>			<p>Kafel narożny 135° ½ x ½</p>
<p>297 – EKaS 1,5 j</p>			<p>Kafel narożny 90° prawy 1 x ½</p>
<p>1507 – TiEKaS 1,5 j</p>			<p>Kafel narożny wyczystka 90° prawy 1 x ½</p>
<p>298 – EKaS 1,5 b</p>			<p>Kafel narożny 90° lewy ½ x 1</p>
<p>1506 – TiEKaS 1,5 b</p>			<p>Kafel narożny wyczystka 90° lewy ½ x 1</p>
<p>1398 – AEKa L</p>			<p>Kafel środkowy wywiewka płomień</p>


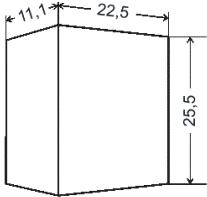

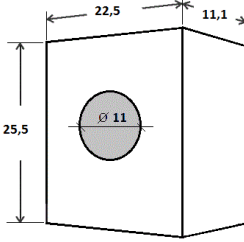

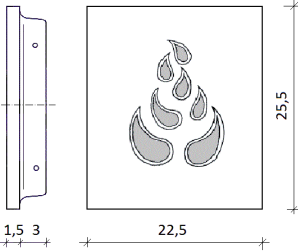

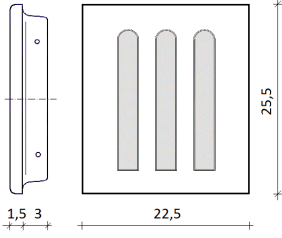

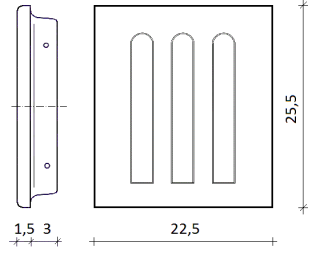

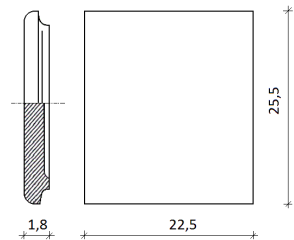
<p>1397 – NAEKa L</p>			<p>Kafel środkowy wzór płomień</p>
<p>291 – AEKa Vi</p>			<p>Kafel środkowy wywiewka kwiat</p>
<p>290 – NAEKa Vi</p>			<p>Kafel środkowy wzór kwiat</p>
<p>306 – EKaTu</p>			<p>Kafel środkowy wzór tulipan</p>
<p>302 – EKaSzv</p>			<p>Kafel środkowy wzór jeleni</p>
<p>311 – EKaC</p>			<p>Kafel środkowy wzór herb węgierski</p>


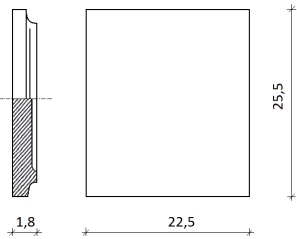

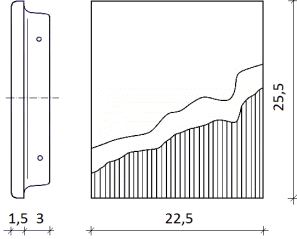

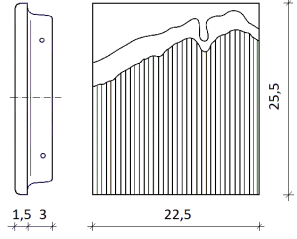

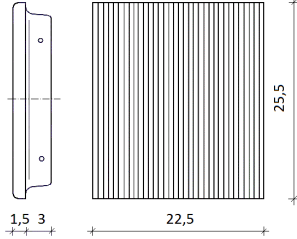

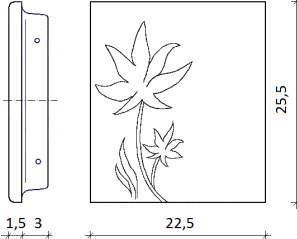

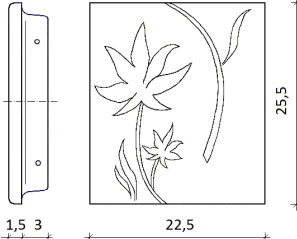
<p>301 – EKaVd</p>			<p>Kafel środkowy wzór dzik</p>
<p>303 – EKaHgy</p>			<p>Kafel środkowy wzór szarotka</p>
<p>304 – EKaRo</p>			<p>Kafel środkowy wzór lis</p>
<p>1365 – EKaEFa</p>			<p>Kafel środkowy kapliczka EKO wzór drzewo życia</p>
<p>1379 – EKaSzb</p>			<p>Kafel środkowy wzór łoś</p>
<p>1631 – EKaPi</p>			<p>Kafel środkowy wzór mak</p>

<p>1551 – AEKa Tu</p>			<p>Kafel środkowy wywiewka tulipan II</p>
<p>1569 – NAEKa Tu</p>			<p>Kafel środkowy wzór tulipan II</p>
<p>1604 – AEKaS 1,5 b Vi</p>			<p>Kafel narożny 90° wywiewka kwiat lewy ½ x 1</p>
<p>1603 – NAEKaS 1,5 b Vi</p>			<p>Kafel narożny 90° wzór kwiat lewy ½ x 1</p>
<p>1606 – AEKaS 1,5 j Vi</p>			<p>Kafel narożny 90° wywiewka kwiat prawy 1 x ½</p>
<p>1605 – NAEKaS 1,5 j Vi</p>			<p>Kafel narożny 90° wywiewka kwiat prawy 1 x ½</p>


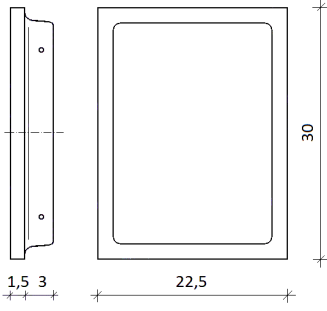

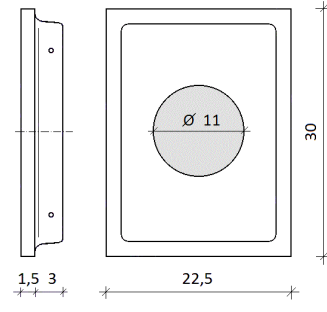

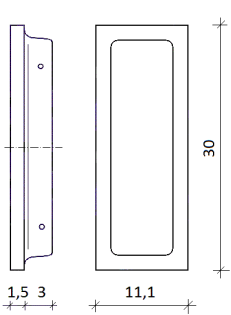

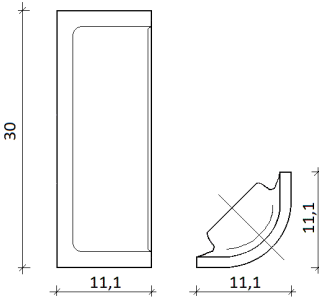

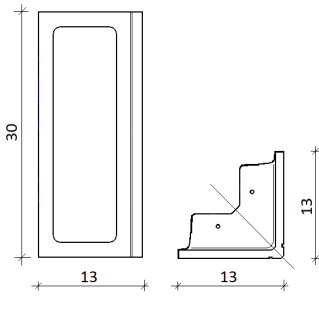
## KAFEL GŁADKI EKO wys. 25,5cm


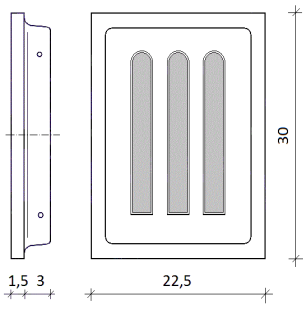

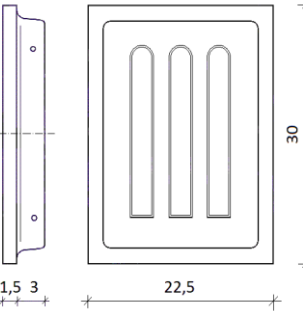

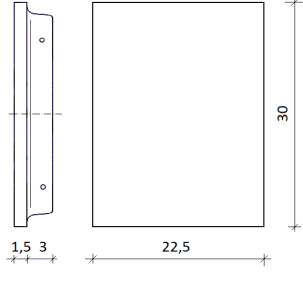

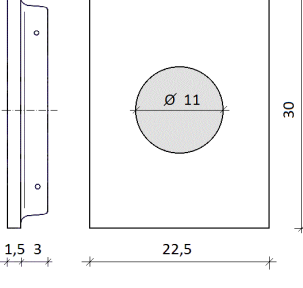

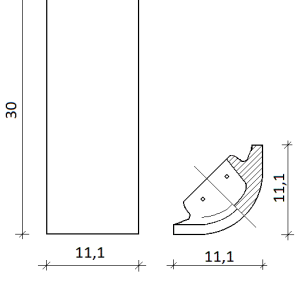
INDEKS	ZDJĘCIE	WYMIAR	NAZWA KAFLA
292 – ET			Kafel środkowy
310 – TiET			Kafel środkowy wyczystka
478 – ETF			Kafel $\frac{1}{2}$
1288 – EIS			Kafel narożny 90° zaokrąglony $\frac{1}{2} \times \frac{1}{2}$
1287 – ESS			Kafel narożny 90° $\frac{1}{2} \times \frac{1}{2}$
1474 – ESS 135			Kafel narożny 135° $\frac{1}{2} \times \frac{1}{2}$


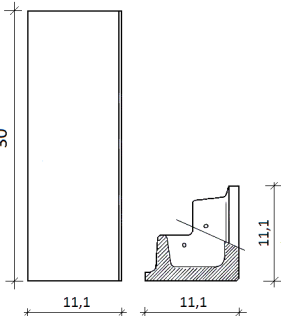

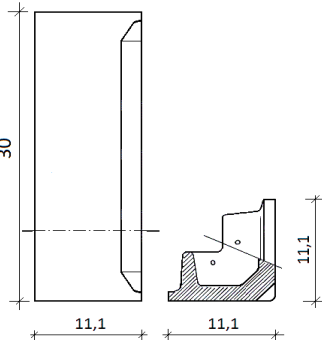

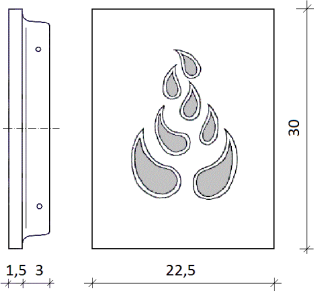

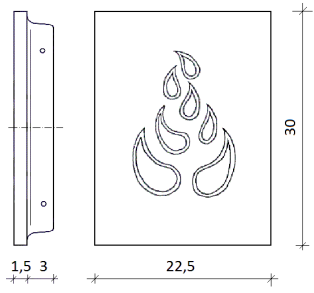
1275 – ESS 1,5			Kafel narożny 90° 1 x ½
1508 – TiESS 1,5			Kafel narożny wyczystka 90° 1 x ½
1284 – AET L			Kafel środkowy wywiewka płomień
1443 – AET o			Kafel środkowy wywiewka płomień
1445 – NAET o			Kafel środkowy wzór płomień
1282 – ET m			Kafel środkowy bez rumpa


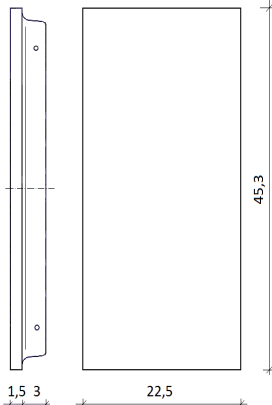

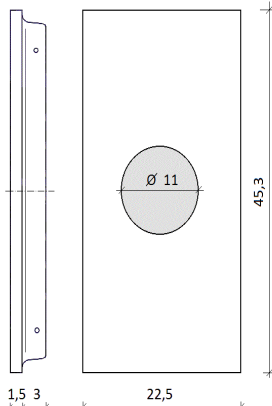


<p>1278 – ET mC</p>			<p>Kafel środkowy bez rumpa szlifowany</p>
<p>1428 – ET Hz b</p>			<p>Kafel środkowy wzór relief góra lewy</p>
<p>1429 – ET Hz j</p>			<p>Kafel środkowy wzór relief góra prawy</p>
<p>1426 – ET H</p>			<p>Kafel środkowy wzór relief podstawa</p>
<p>1427 – ET KViz</p>			<p>Kafel środkowy wzór kwiat konopi górny</p>
<p>1430 – ET KVi</p>			<p>Kafel środkowy wzór kwiat konopi dolny</p>


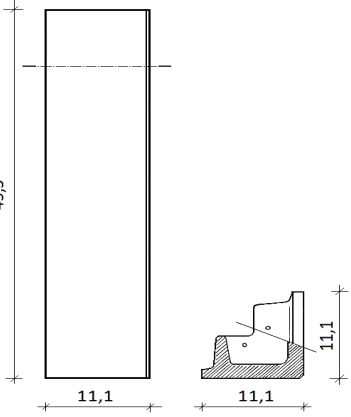

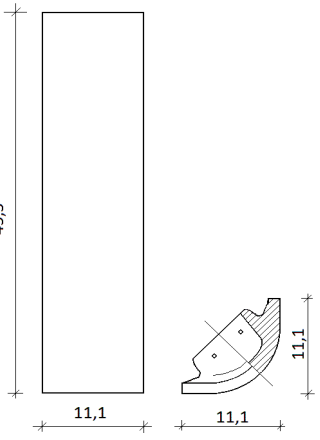

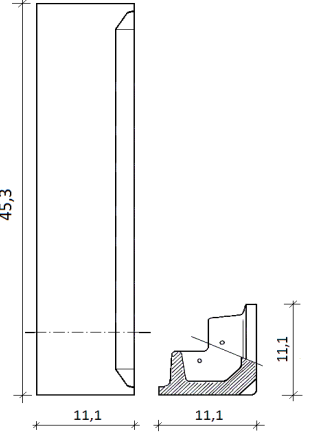



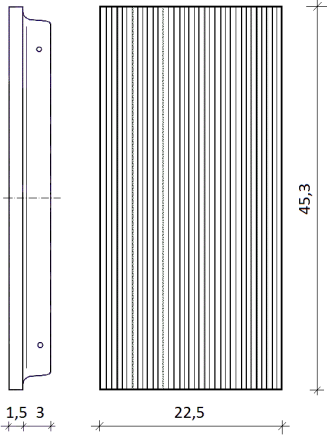

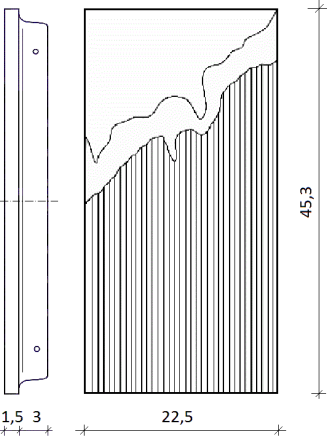

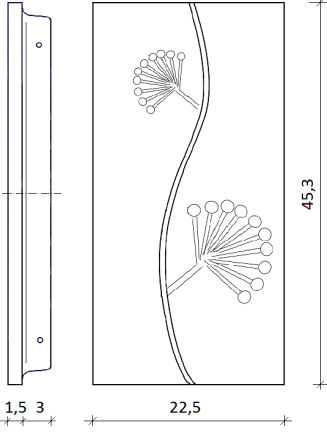
<b>KAFEL KASETA wys. 30cm</b>			
<b>INDEKS</b>	<b>ZDJĘCIE</b>	<b>WYMIAR</b>	<b>NAZWA KAFLA</b>
268 – NNKz			Kafel środkowy
418 – NNTiKz			Kafel środkowy wyczystka
415 – NNKzF			Kafel ½
351 – NNIBKz			Kafel narożny 90° zaokrąglony ½ x ½
416 – NNKzS			Kafel narożny 90° ½ x ½


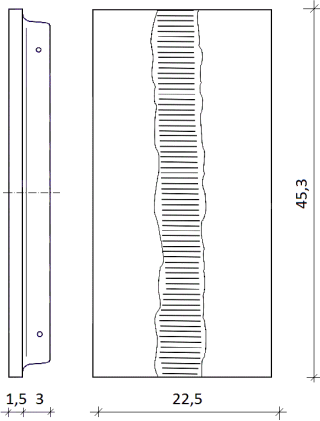




276 – NNAKz o			Kafel środkowy wywiewka kolumny
450 – NNAK zo			Kafel środkowy wzór kolumny
<b>KAFEL GŁADKI wys. 30cm</b>			
INDEKS	ZDJĘCIE	WYMIAR	NAZWA KAFLA
417 – NNT			Kafel środkowy
1382 – NNTiT			Kafel środkowy wyczystka
414 – NNIBS			Kafel narożny 90° zaokrąglony 1/2 x 1/2







<p>1328 – NNBSS</p>			<p>Kafel narożny 90° ½ x ½</p>
<p>1517 – NNBCsS</p>			<p>Kafel narożny 90° ścięty ½ x ½</p>
<p>1519 – NNAT L</p>			<p>Kafel środkowy wywiewka płomień</p>
<p>1520 – NNNAT L</p>			<p>Kafel środkowy wzór płomień</p>

<b>KAFEL GŁADKI wys. 45,3cm</b>			
<b>INDEKS</b>	<b>ZDJĘCIE</b>	<b>WYMIAR</b>	<b>NAZWA KAFLA</b>
1270 – DT			Kafel środkowy
1357 – TiDT			Kafel środkowy wyczystka
1360 – DTF			Kafel ½


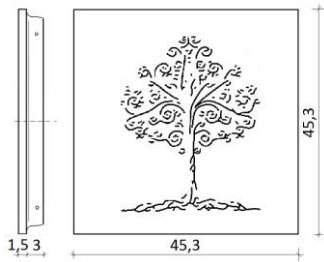

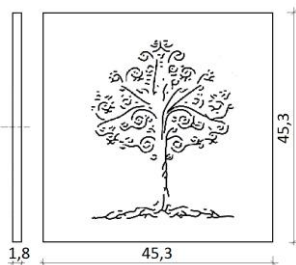

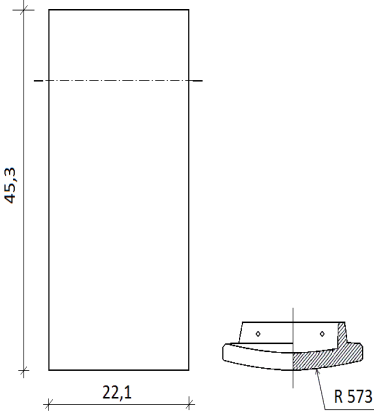

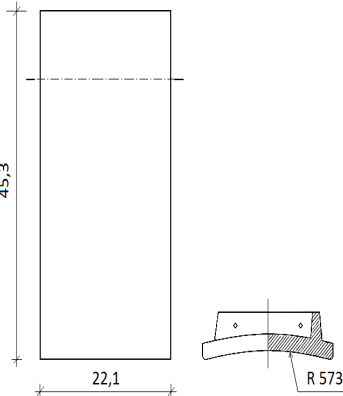
<p>1271 – DBSS</p>			<p>Kafel narożny 90° ½ x ½</p>
<p>1502 – DIBS</p>			<p>Kafel narożny 90° zaokrąglony ½ x ½</p>
<p>1518 – DBCśS</p>			<p>Kafel narożny 90° ścięty ½ x ½</p>


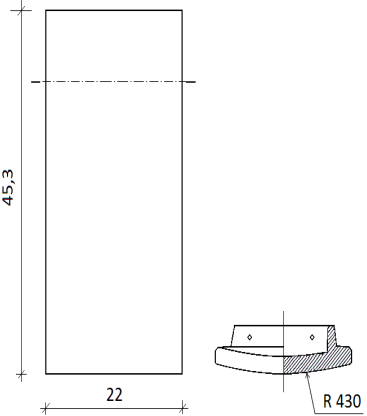

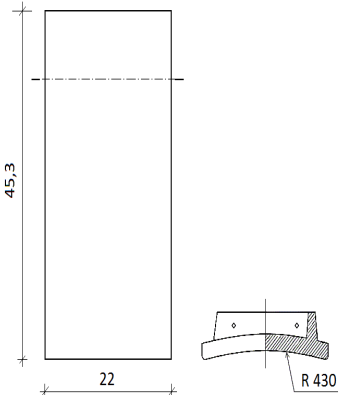

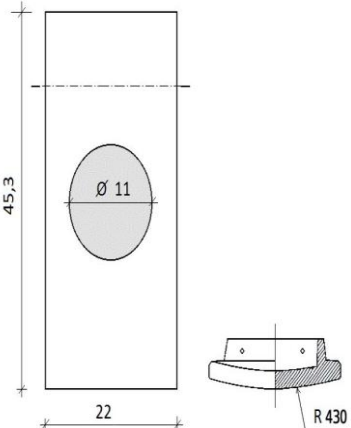
<p>1394 – DH</p>			<p>Kafel środkowy relief podstawa</p>
<p>1395 – DHZ</p>			<p>Kafel środkowy wzór relief góra</p>
<p>1396 – DGE</p>			<p>Kafel środkowy wzór gejsza</p>

<p>1406 – DHV</p>			<p>Kafel środkowy wzór relief poziomy</p>
<p>1470 – DKViZ</p>			<p>Kafel środkowy wzór kwiat konopi górny</p>
<p>1408 – DKVi</p>			<p>Kafel środkowy wzór kwiat konopi dolny</p>


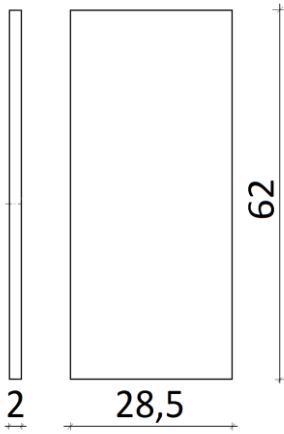

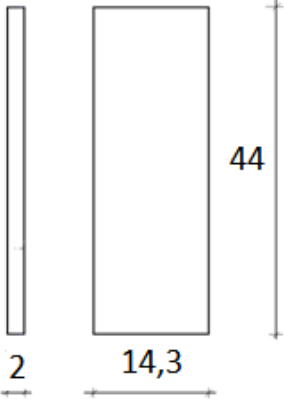
<p>1466 – DCL</p>			<p>Kafel środkowy wzór bluszcz</p>
<p>65 – ALL</p>			<p>Kafel środkowy wzór dziewczyna</p>
<p>66 – ALF</p>			<p>Kafel środkowy wzór chłopiec</p>


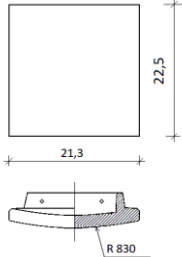

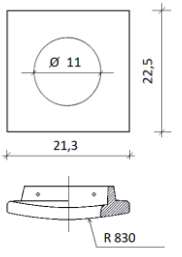

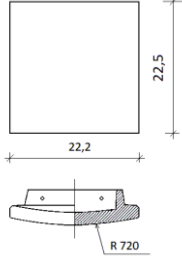

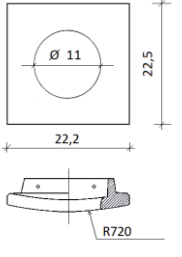

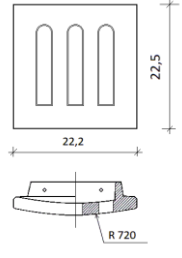

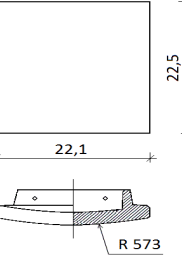



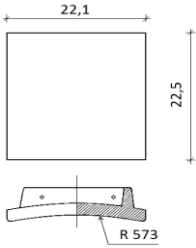

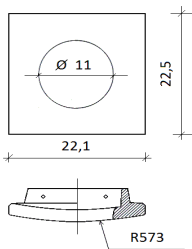

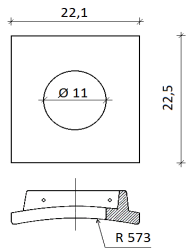

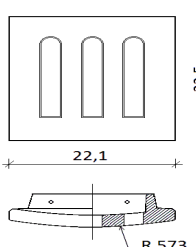

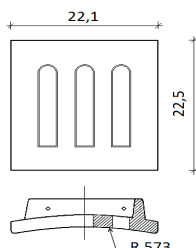

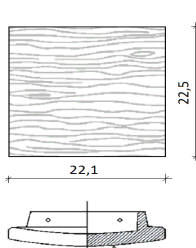
<p>1740 – Efa 45,3 x 45,3</p>			<p>Kafel środkowy podwójny wzór drzewo</p>
<p>1743 – Efa 45,3 x 45,3 m</p>			<p>Kafel środkowy podwójny bez rumpa wzór drzewo</p>
<p>1274 – DhT R573</p>			<p>Kafel środkowy wypukły R573</p>
<p>1293 – DNhT R573</p>			<p>Kafel środkowy wklęsły R573</p>


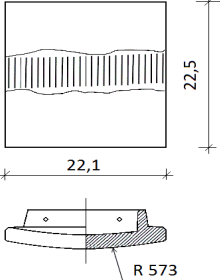

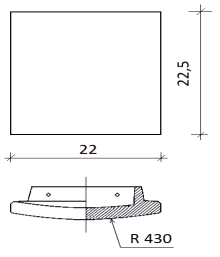

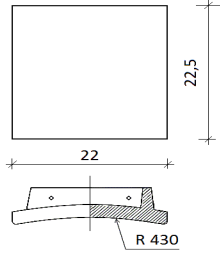

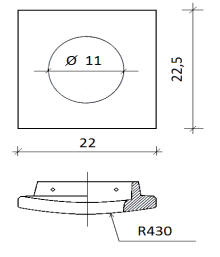

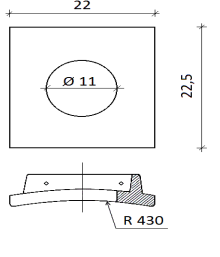

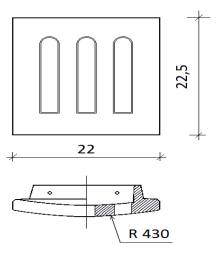
<p>1291 – DhT R430</p>			<p>Kafel środkowy wypukły R430</p>
<p>1292 – DNhT R430</p>			<p>Kafel środkowy wklęsły R430</p>
<p>1414 – TihDT R430</p>			<p>Kafel środkowy wyczystka wypukły R430</p>


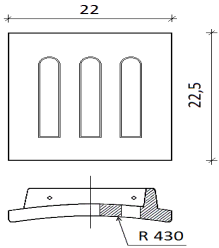



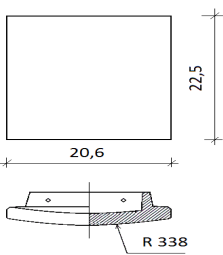

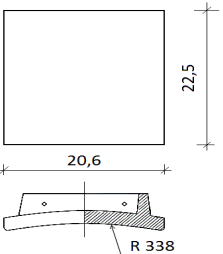

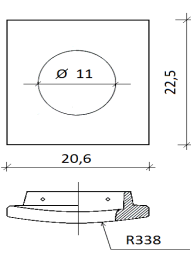

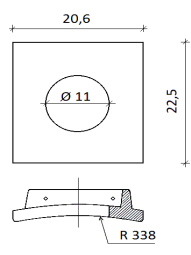
<p>1447 – DhT R286</p>			<p>Kafel środkowy wypukły R286</p>
<p>1522 – DTB1</p>			<p>Kafel środkowy wzór okno</p>
<p><b>KAFEL PŁYTKA GŁADKA</b></p>			
INDEKS	ZDJĘCIE	WYMIAR	NAZWA KAFLA
<p>1715 – MKL 62X32</p>			<p>Kafel środkowy bez rumpa 62x32</p>

<p>1716 – MKL 62x28,5</p>			<p>Kafel środkowy bez rumpa 62x28,5</p>
<p>1717 – MKL 44x14,3</p>			<p>Kafel środkowy bez rumpa 44x14,3</p>




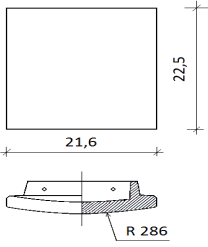

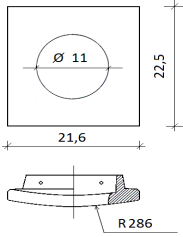

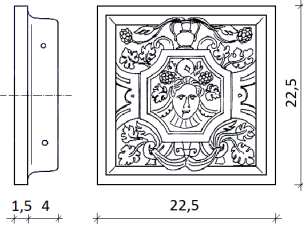

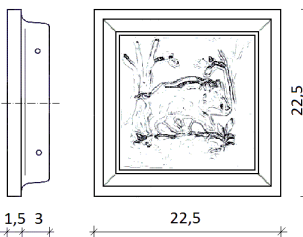
<b>KAFEL GŁADKI ŁUKOWY wys. 22,5cm</b>			
INDEKS	ZDJĘCIE	WYMIAR	NAZWA KAFLA
1718 – hT R830			Kafel środkowy wypukły R830
1720 – TihT R830			Kafel środkowy wypukły wyczystka R830
1516 – hT R720			Kafel środkowy wypukły R720
1719 – TihT R720			Kafel środkowy wypukły wyczystka R720
1713 – AhTo R720			Kafel środkowy wypukły wywiewka kolumny R573
270 – hT R573			Kafel środkowy wypukły R573


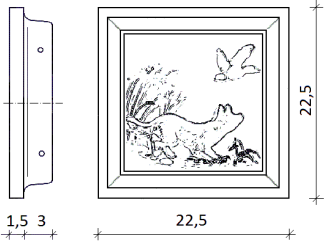

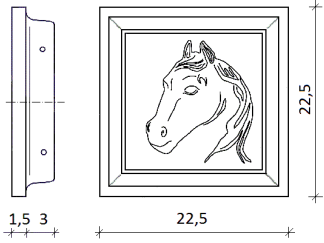

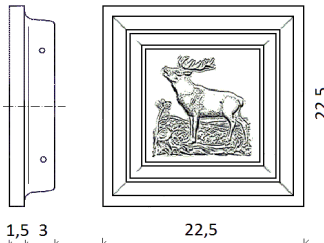

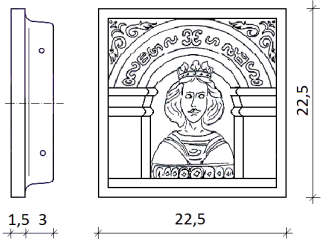

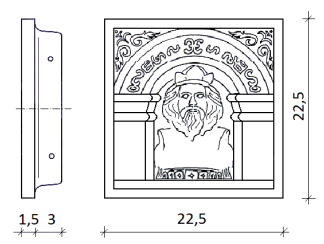
<p>271 – NhT R573</p>			<p>Kafel środkowy wklęsły R573</p>
<p>147 – TihT R573</p>			<p>Kafel środkowy wypukły wyczystka R573</p>
<p>203 – TiNhT R573</p>			<p>Kafel środkowy wklęsły wyczystka R573</p>
<p>471 – AhTo R573</p>			<p>Kafel środkowy wypukły wywiewka kolumny R573</p>
<p>472 – ANhTo R573</p>			<p>Kafel środkowy wklęsły wywiewka kolumny R573</p>
<p>1424 – hT H R573</p>			<p>Kafel środkowy wypukły wzór relief R573</p>

<p>1504 – hT HV R573</p>			<p>Kafel środkowy wypukły wzór relief środkiem R573</p>
<p>325 – hT R430</p>			<p>Kafel środkowy wypukły R430</p>
<p>326 – NhT R430</p>			<p>Kafel środkowy wklęsły R430</p>
<p>473 – TihT R430</p>			<p>Kafel środkowy wypukły wyczystka R430</p>
<p>474 – TiNhT R430</p>			<p>Kafel środkowy wklęsły wyczystka R430</p>
<p>475 – AhTo R430</p>			<p>Kafel środkowy wypukły wywiewka kolumny R430</p>


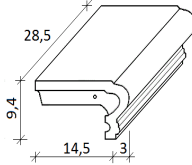

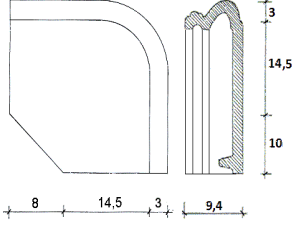

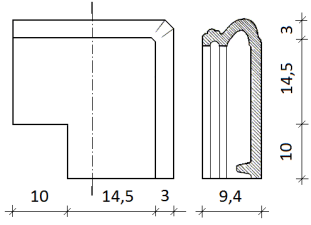

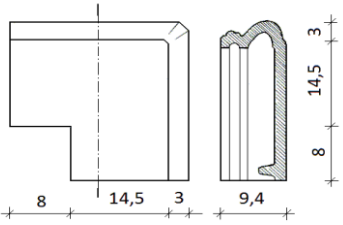

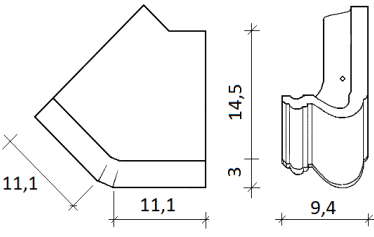

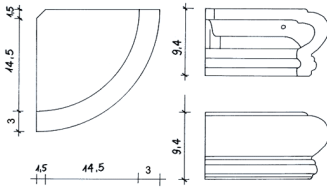
<p>476 – ANhTo R430</p>			<p>Kafel środkowy wklęsły wywiewka kolumny R430</p>
<p>1461 – NAhTL R430</p>			<p>Kafel środkowy wypukły wzór płomień R430</p>
<p>1195 – hT R338</p>			<p>Kafel środkowy wypukły R338</p>
<p>77 – NhT R338</p>			<p>Kafel środkowy wklęsły R338</p>
<p>127 – TihT R338</p>			<p>Kafel środkowy wypukły wyczystka R338</p>
<p>1261 – TiNhT R338</p>			<p>Kafel środkowy wklęsły wyczystka R338</p>

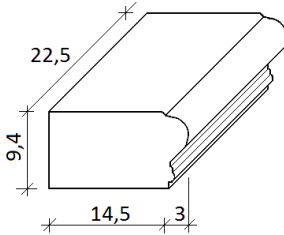

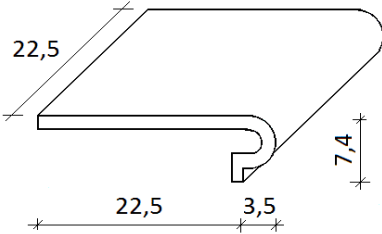




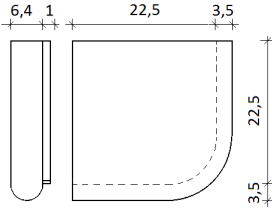

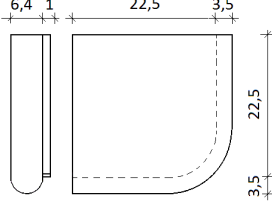

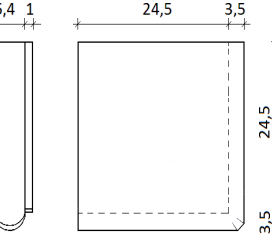

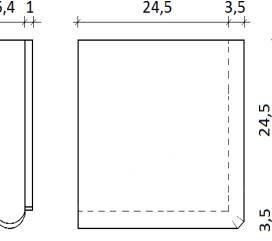

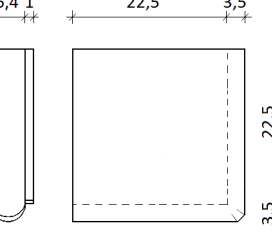

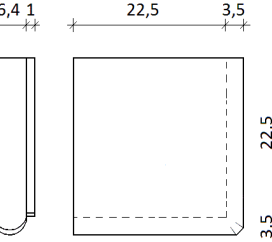
1460 – NAhTL R338			Kafel środkowy wypukły wzór płomień R338
1199 – hT R286			Kafel środkowy wypukły R286
88 – TihT R286			Kafel środkowy wypukły wyczystka R286
<b>POZOSTAŁE KAFLE OZDOBNE wys. 22,5cm</b>			
INDEKS	ZDJĘCIE	WYMIAR	NAZWA KAFLA
130 – Af			Kafel środkowy wzór anioł
210 – KVd			Kafel środkowy wzór dzik


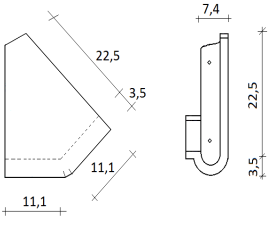

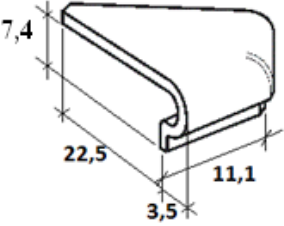

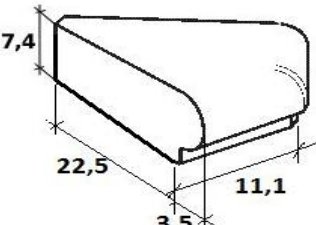

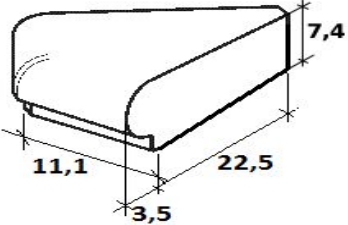

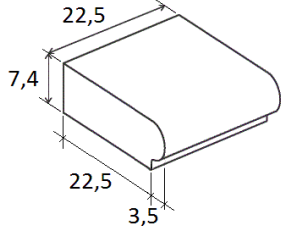

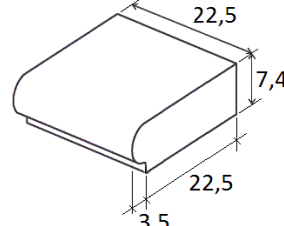
211 – Kro			Kafel środkowy wzór lis
1347 – Klo			Kafel środkowy wzór końska głowa
1381 – KSzb			Kafel środkowy wzór łoś
115 – Kn			Kafel środkowy wzór królowa
114 – Kr			Kafel środkowy wzór król



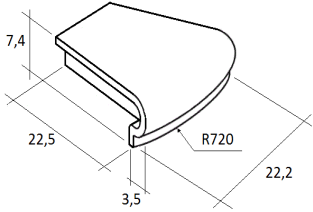

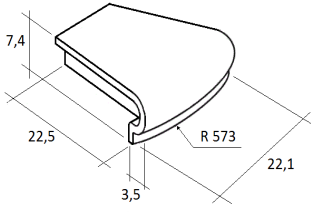

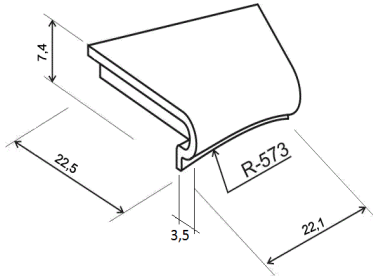

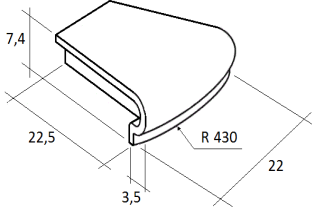

<b>PŁYTKI KAFLOWE BEZ RUMPA</b>			
<b>INDEKS</b>	<b>ZDJĘCIE</b>	<b>WYMIAR</b>	<b>NAZWA KAFLA</b>
419 – T rn 22,5			Kafel bez rumpa / płytki kafłowa 22,5x22,5
1568 – TF rn			Kafel bez rumpa ½ płytki kafłowa
223 – T rn 25			Kafel bez rumpa / płytki kafłowa 25x25
<b>PÓŁKA WYSOKA</b>			
<b>INDEKS</b>	<b>ZDJĘCIE</b>	<b>WYMIAR</b>	<b>NAZWA KAFLA</b>
11 – P			Półka środkowa
37 – PF			Półka środkowa ½

10 – HP			Półka środkowa długa
50 – IPS			Półka narożna 90° zaokrąglona
1 – PS 90 24,5			Półka narożna 90° 245mm dopasowana do narożników 13x13
1456 – PS 90 22,5			Półka narożna 90° 225mm dopasowana do narożników 11x11
3 – PS 135			Półka narożna 135°
139 – EgIPS			Półka zaokrąglona


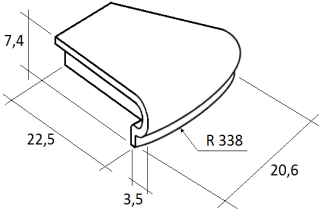

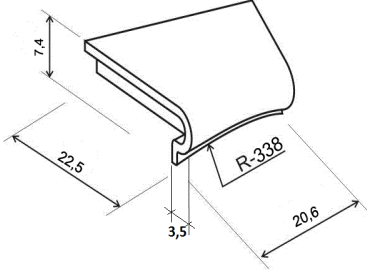

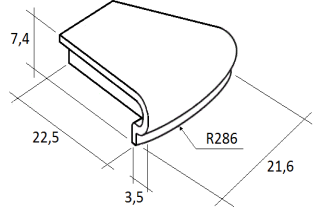

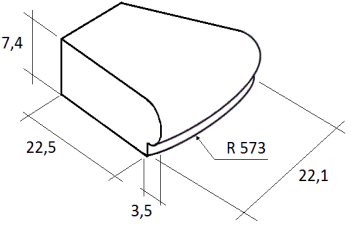

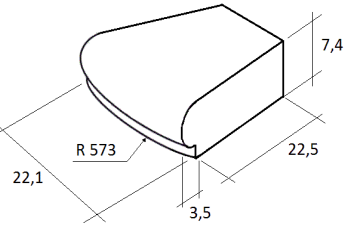

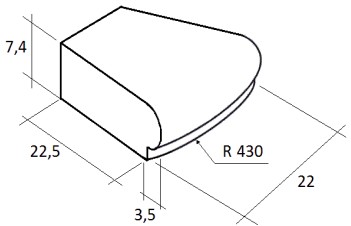
423 – P zv. b			Półka środkowa zamknięta z lewej
430 – P zv. j			Półka środkowa zamknięta z prawej
<b>PÓŁKA WYPUKŁA</b>			
INDEKS	ZDJĘCIE	WYMIAR	NAZWA KAFLA
131 – KP			Półka środkowa
1531 – KP m			Półka środkowa bez rumpa
136 – KPF			Półka ½
132 – KHP			Półka środkowa długa


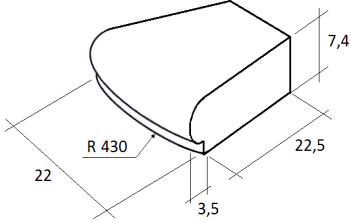

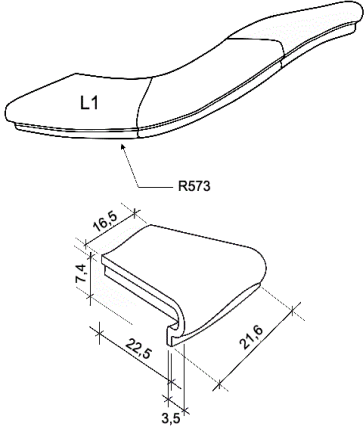

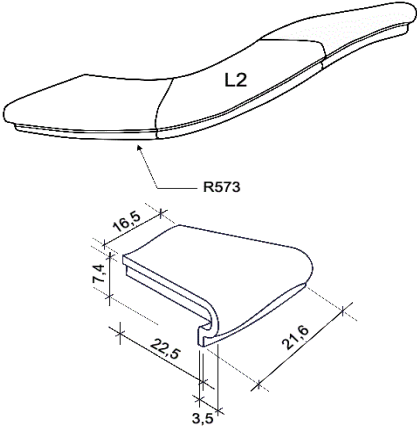

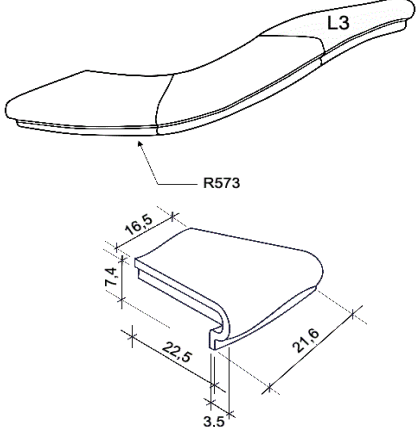
<p>135 – KIPS</p>			<p>Półka narożna 90° zaokrąglona</p>
<p>1561 – KIPS rn</p>			<p>Półka narożna 90° zaokrąglona bez rumpka</p>
<p>134 – KPS 90 24,5</p>			<p>Półka narożna 90° 245mm dopasowana do narożników 13x13</p>
<p>1533 – KPS 90 24,5 rn</p>			<p>Półka narożna 90° 245mm dopasowana do narożników 13x13 bez rumpka</p>
<p>1457 – KPS 90 22,5</p>			<p>Półka narożna 90° 225mm dopasowana do narożników 11x11</p>
<p>1532 – KPS 90 22,5 rn</p>			<p>Półka narożna 90° 225mm dopasowana do narożników 11x11 bez rumpka</p>


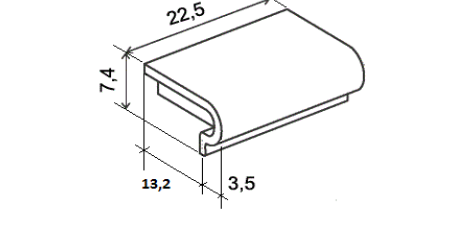

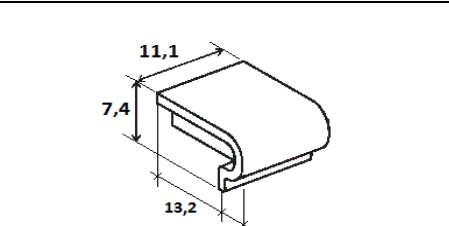

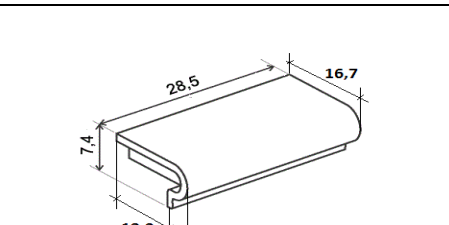

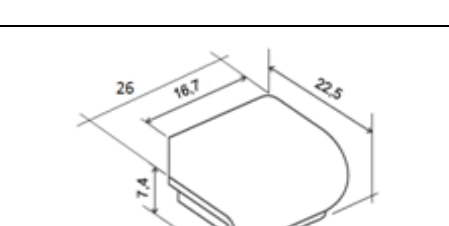

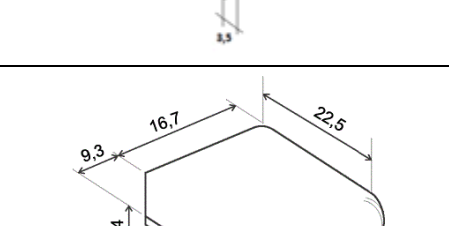

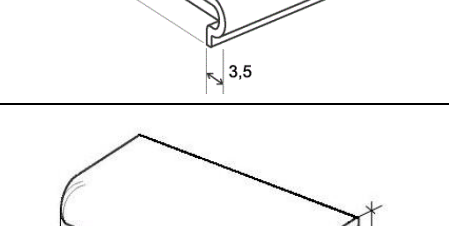
<p>133 – KPS 135</p>			<p>Półka narożna 135° ½ x ½</p>
<p>1567 – KPS 135 m</p>			<p>Półka narożna 135° bez rumpa ½ x ½</p>
<p>1534 – KPS 135 zv. b</p>			<p>Półka narożna 135° zamknięta z lewej ½ x ½</p>
<p>1535 – KPS 135 zv. j</p>			<p>Półka narożna 135° zamknięta z prawej ½ x ½</p>
<p>353 – KP zv. b</p>			<p>Półka środkowa zamknięta z lewej</p>
<p>352 – KP zv. j</p>			<p>Półka środkowa zamknięta z prawej</p>


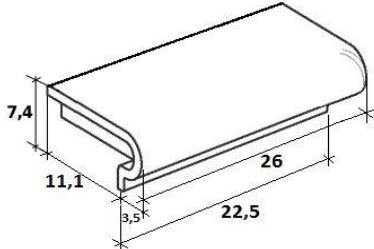

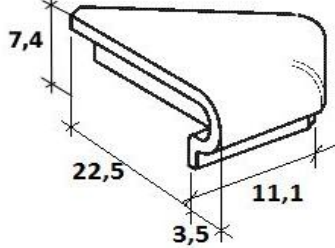

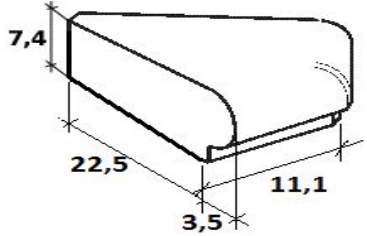

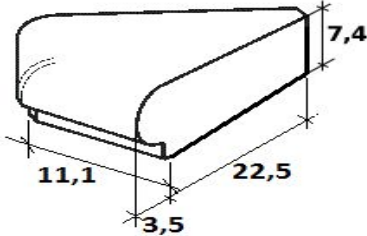

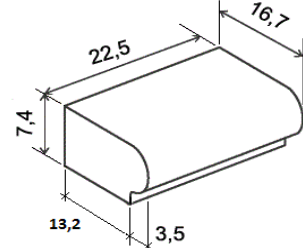

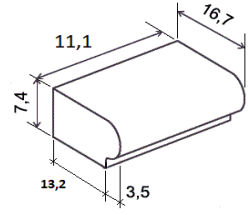
<p>1711 – hKP R830</p>			<p>Półka środkowa wypukła R830</p>
<p>1327 – hKP R720</p>			<p>Półka środkowa wypukła R720</p>
<p>272 – hKP R573</p>			<p>Półka środkowa wypukła R573</p>
<p>322 – NhKP R573</p>			<p>Półka środkowa wklęsła R573</p>
<p>323 – hKP R430</p>			<p>Półka środkowa wypukła R430</p>
<p>324 – NhKP R430</p>			<p>Półka środkowa wklęsła R430</p>


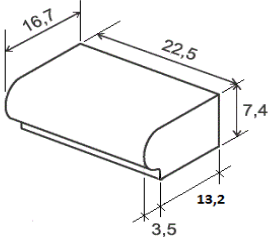

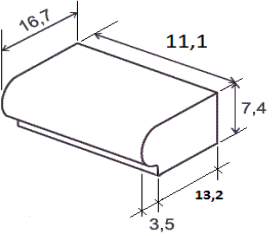

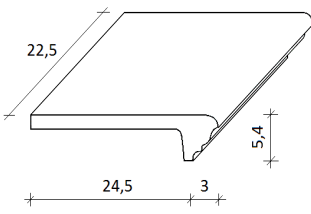

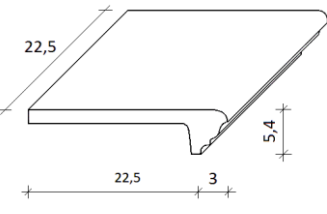

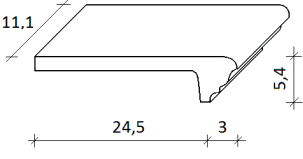



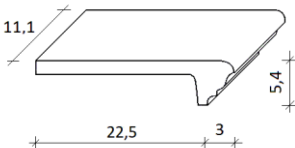

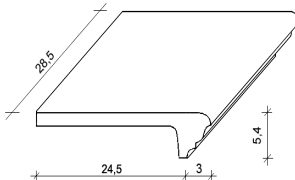

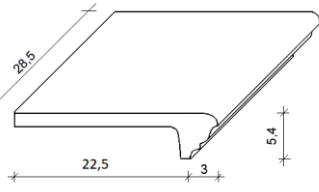

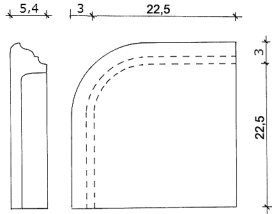

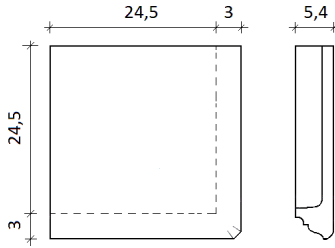

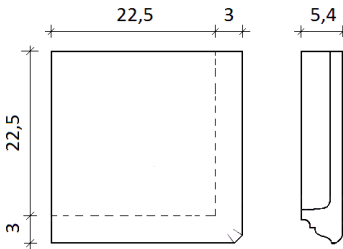
<p>1194 – hKP R338</p>			<p>Półka środkowa wypukła R338</p>
<p>75 – NhKP R338</p>			<p>Półka środkowa wklęsła R338</p>
<p>1198 – hKP R286</p>			<p>Półka środkowa wypukła R286</p>
<p>1351 – hKP R573 zv. b</p>			<p>Półka środkowa zamknięta z lewej wypukła R573</p>
<p>1352 – hKP R573 zv. j</p>			<p>Półka środkowa zamknięta z prawej wypukła R573</p>
<p>1339 – hKP R430 zv. b</p>			<p>Półka środkowa zamknięta z lewej wypukła R430</p>


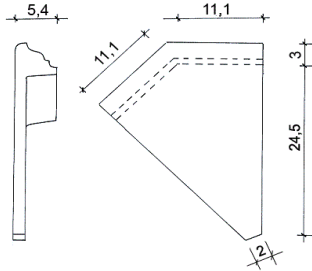

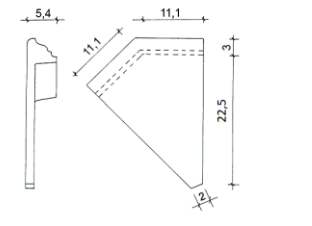

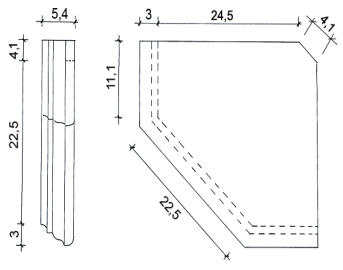

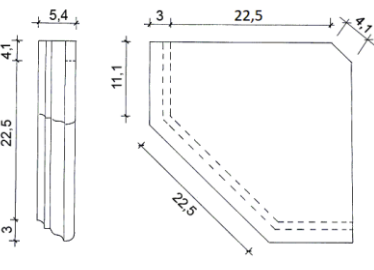

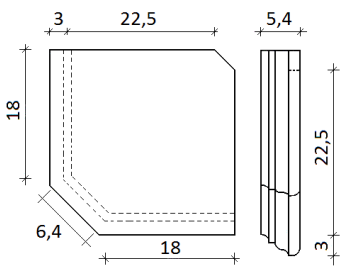

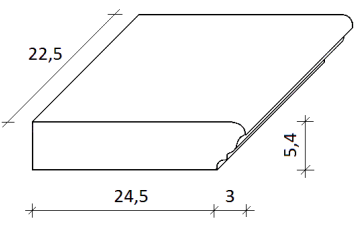
<p>1338 – hKP R430 zv. j</p>			<p>Półka środkowa zamknięta z prawej wypukła R430</p>
<p>1369 – L1 hKP R573</p>			<p>Półka fala element 1 R573</p>
<p>1370 – L2 hKP R573</p>			<p>Półka fala element 2 R573</p>
<p>1371 – L3 hKP R573</p>			<p>Półka fala element 3 R573</p>


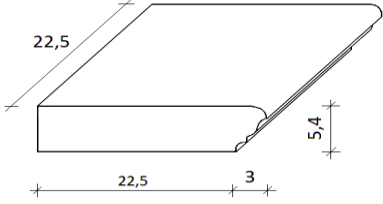

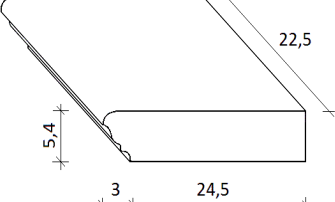

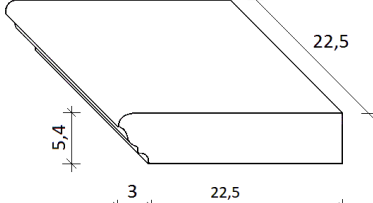

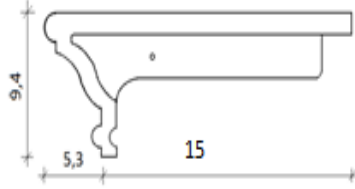


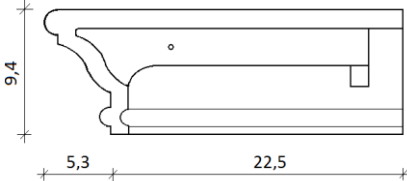
PÓŁKA EKO			
INDEKS	ZDJĘCIE	WYMIAR	NAZWA KAFLA
294 – EP			Półka środkowa
307 – EPF			Półka ½
1280 – EHP			Półka środkowa długa
293 – EIPS			Półka narożna 90° zaokrąglona
295 – EPS 90			Półka narożna 90°
1587 – EPS 90 1,5 b			Półka narożna 90° ½ + 1 lewa

<p>1588 – EPS 90 1,5 j</p>			<p>Półka narożna 90° 1 + ½ prawa</p>
<p>1279 – EPS 135</p>			<p>Półka narożna 135° ½ x ½</p>
<p>1538 – EPS 135 zv. b</p>			<p>Półka narożna 135° zamknięta z lewej ½ x ½</p>
<p>1539 – EPS 135 zv. j</p>			<p>Półka narożna 135° zamknięta z prawej ½ x ½</p>
<p>1450 – EP zv. b</p>			<p>Półka środkowa zamknięta z lewej</p>
<p>1625 – EPF zv. b</p>			<p>Półka ½ zamknięta z lewej</p>


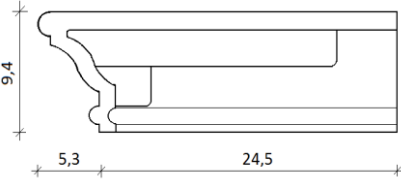

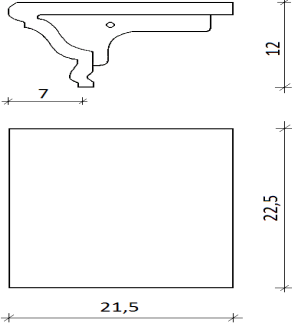

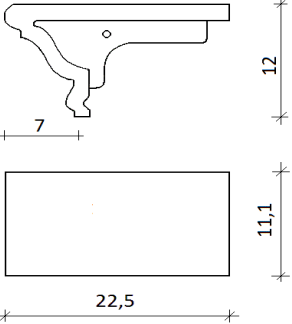

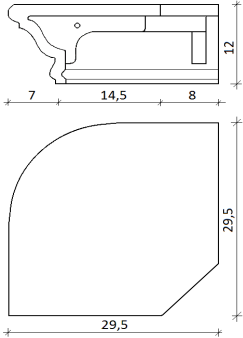
1451 – EP zv. j			Półka środkowa zamknięta z prawej
1626 – EPF zv. j			Półka ½ zamknięta z prawej
<b>PÓŁKA KLASYCZNA wys. 5,4cm</b>			
INDEKS	ZDJĘCIE	WYMIAR	NAZWA KAFLA
54 – LP			Półka środkowa 24,5cm
1688 – LP 22,5			Półka środkowa 22,5cm
87 – LPF			Półka ½ 24,5cm


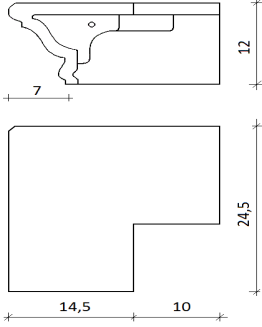

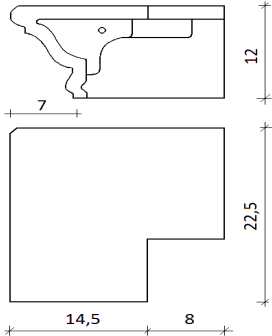

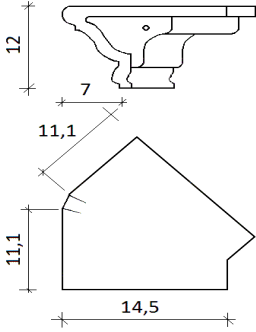

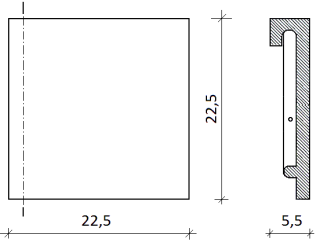

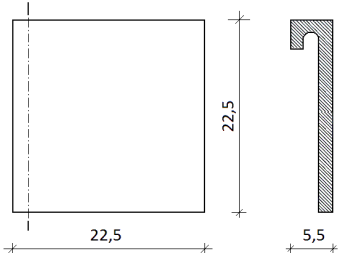
1691 – LPF 22,5			Półka ½ 22,5cm
78 – LHP			Półka środkowa długa 24,5cm
1694 – LHP 22,5			Półka środkowa długa 22,5cm
71 – LIPS			Półka narożna 90° zaokrąglona
55 – LPS 90 24,5			Półka narożna 90° 245mm dopasowana do narożników 13x13
1458 – LPS 90 22,5			Półka narożna 90° 225mm dopasowana do narożników 11x11


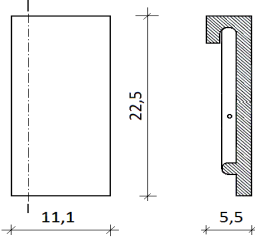

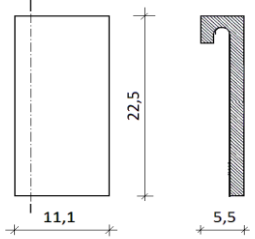

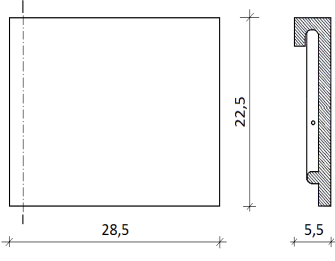

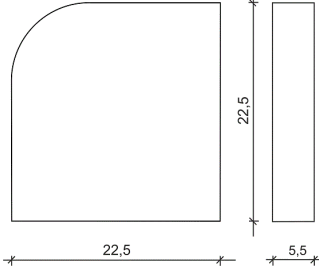

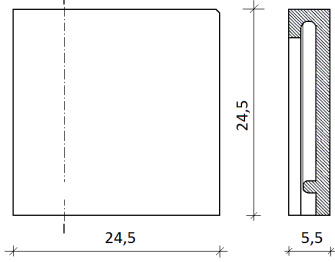

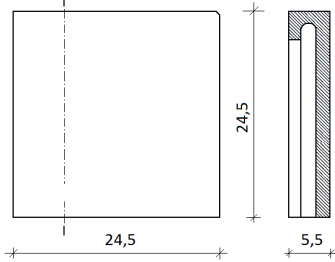
70 – LPS 135			Półka narożna 135° ½ x ½
1692 – LPS 135 22,5			Półka narożna 135° ½ x ½ 22,5cm
60 – LPS 2x135			Półka narożna 2x135° ½ x 1 x ½
1693 – LPS 2x135 22,5			Półka narożna 2x135° ½ x 1 x ½ 22,5cm
1739 – LPSCs 2x135 6,4			Półka narożna do rogów 99 – CsS 13x13
431 – LP zv. b			Półka środkowa zamknięta z lewej


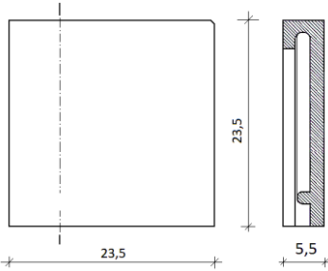

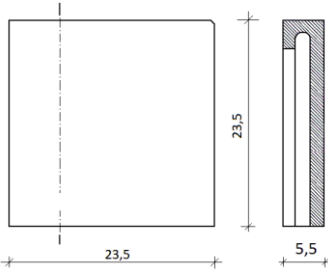

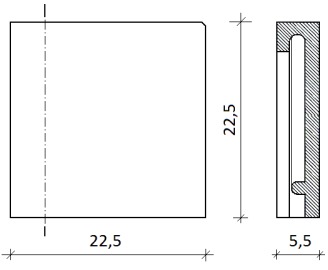

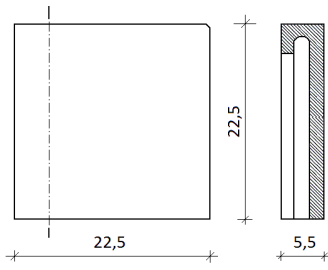

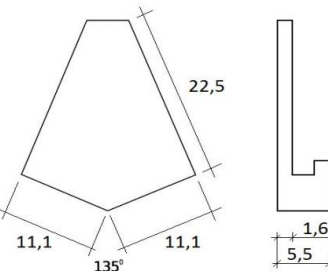

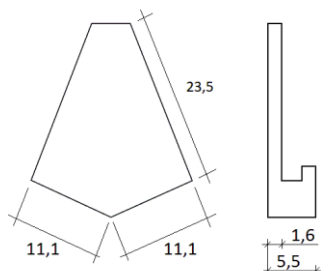
1689 – LP zv. b 22,5			Półka środkowa zamknięta z lewej 22,5cm
432 – LP zv. j			Półka środkowa zamknięta z prawej
1690 – LP zv. j			Półka środkowa zamknięta z prawej 22,5cm
<b>PÓŁKA KLASYCZNA wys. 9,4cm</b>			
INDEKS	ZDJĘCIE	WYMIAR	NAZWA KAFLA
1649 – KDP			Półka środkowa
1680 – KDPF			Półka ½
1651 – KDPS 90 22,5			Półka narożna 90° 225mm dopasowana do narożników 11x11


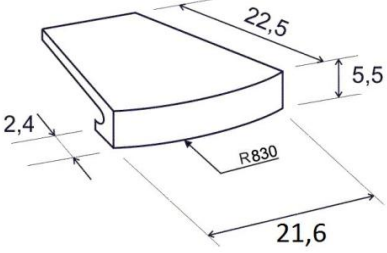

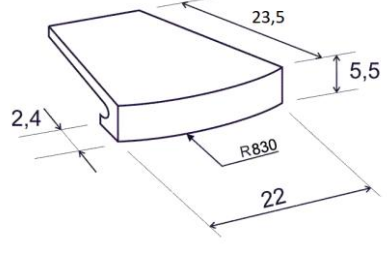

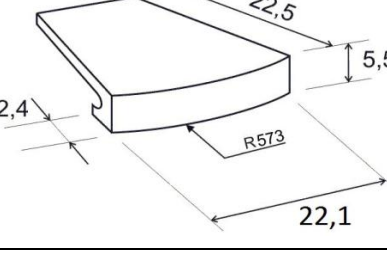

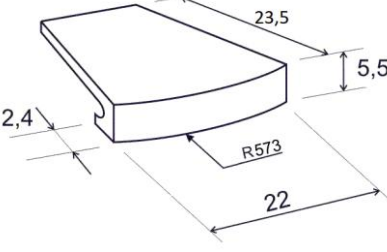

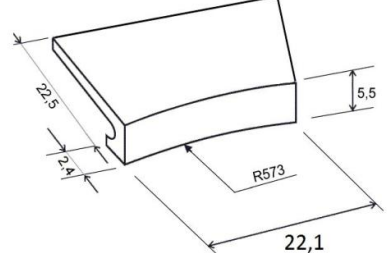

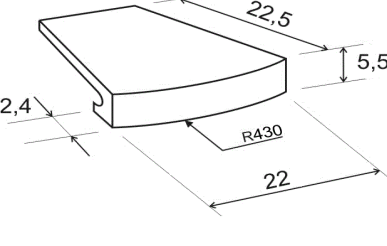



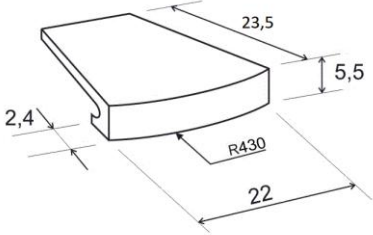

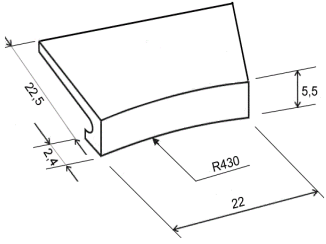

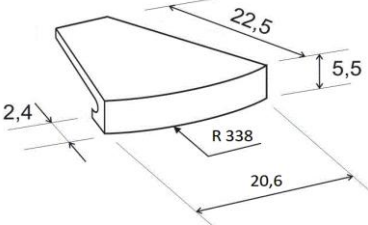

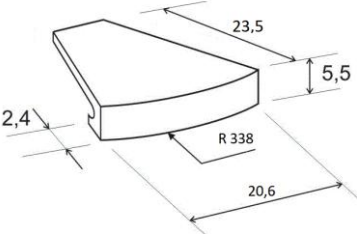

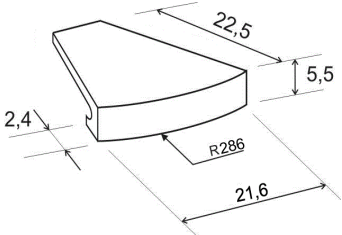

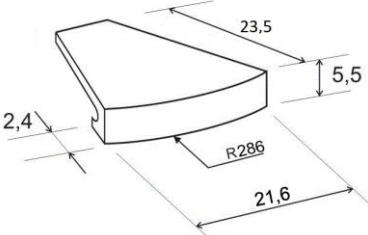
1650 – KDPS 90 24,5			Półka narożna 90° 245mm dopasowana do narożników 13x13
<b>PÓŁKA KLASYCZNA wys. 12cm</b>			
INDEKS	ZDJĘCIE	WYMIAR	NAZWA KAFLA
1437 – DP			Półka środkowa
1514 – DPF			Półka ½
1709 – DIPS			Półka narożna 90° zaokrąglona

1441 – DPS 90 24,5			Półka narożna 90° 245mm dopasowana do narożników 13x13
1485 – DPS 90 22,5			Półka narożna 90° 225mm dopasowana do narożników 11x11
1476 – DPS 135			Półka narożna 135° ½ x ½
<b>PÓLKA PROSTA</b>			
<b>INDEKS</b>	<b>ZDJĘCIE</b>	<b>WYMIAR</b>	<b>NAZWA KAFLA</b>
1227 – MiP			Półka środkowa
1528 – MiP rn			Półka środkowa bez rumpa


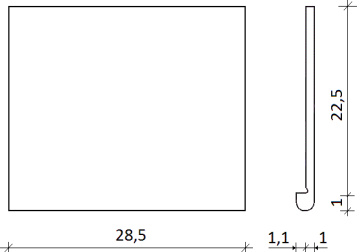

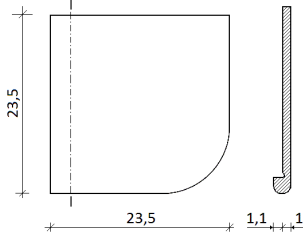

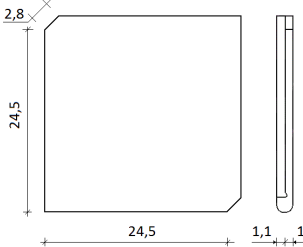

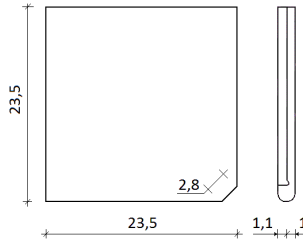

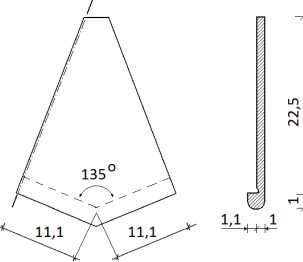
1228 – MiPF			Półka ½
1707 – MiPF m			Półka ½ bez rumpa
1231 – MiHP			Półka środkowa długa
1376 – MiPS			Półka narożna 90° zaokrąglona
1471 – MiPS 90 24,5			Półka narożna 90° 245mm dopasowana do narożników 13x13
1530 – MiPS 90 24,5 m			Półka narożna 90° 245mm dopasowana do narożników 13x13 bez rumpa

<p>1697 – MiPS 90 23,5</p>			<p>Półka narożna 90° 23,5cm</p>
<p>1698– MiPS 90 23,5 m</p>			<p>Półka narożna 90° 23,5cm</p>
<p>1229 – MiPS 90 22,5</p>			<p>Półka narożna 90° 225mm dopasowana do narożników 11x11</p>
<p>1529 – MiPS 90 22,5 m</p>			<p>Półka narożna 90° 225mm dopasowana do narożników 11x11 bez rumpa</p>
<p>1323 – MiPS 135</p>			<p>Półka narożna 135° ½ x ½</p>
<p>1687 – MiPS 135 23,5</p>			<p>Półka narożna 135° ½ x ½ 23,5cm</p>


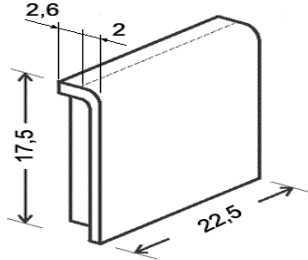

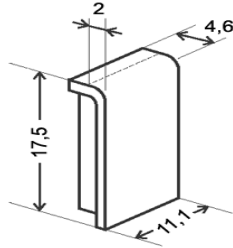

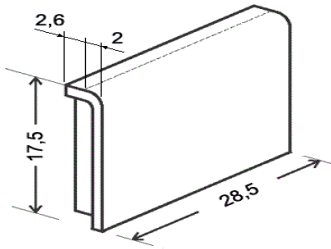

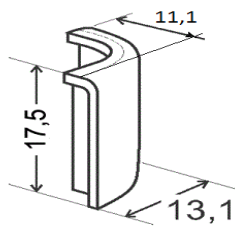

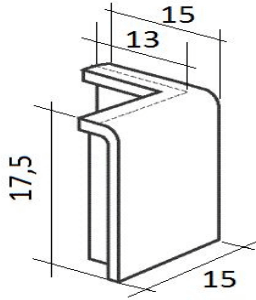
1472 – hMiP R830			Półka środkowa wypukła R830
1703 – hMiP R830 23,5			Półka środkowa wypukła R830 23,5cm
1258 – hMiP R573			Półka środkowa wypukła R573
1702 – hMiP R573 23,5			Półka środkowa wypukła R573 23,5cm
1260 – NhMiP R573			Półka środkowa wklęsła R573
1257 – hMiP R430			Półka środkowa wypukła R430


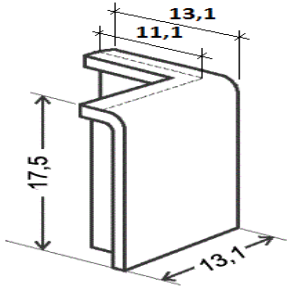

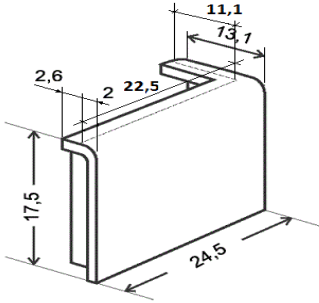

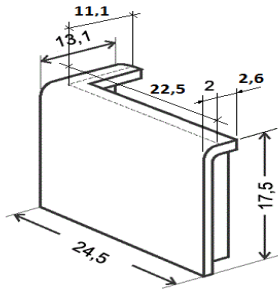

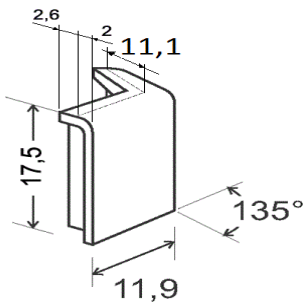

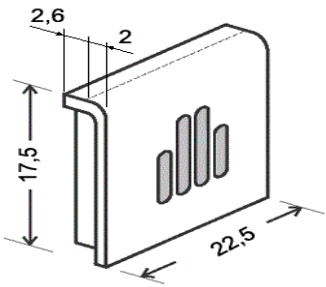
<p>1701 – hMiP R430 23,5</p>			<p>Półka środkowa wypukła R430 23,5cm</p>
<p>1259 – NhMiP R430</p>			<p>Półka środkowa wklęsła R430</p>
<p>1633 – hMiP R338</p>			<p>Półka środkowa wypukła R338</p>
<p>1700 – hMiP R338 23,5</p>			<p>Półka środkowa wypukła R338 23,5cm</p>
<p>1324 – hMiP R286</p>			<p>Półka środkowa wypukła R286</p>
<p>1699 – hMiP R286 23,5</p>			<p>Półka środkowa wypukła R286 23,5cm</p>


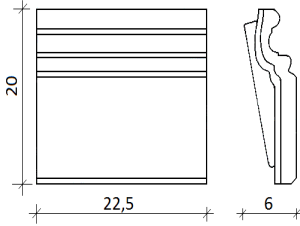

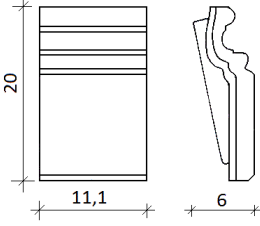

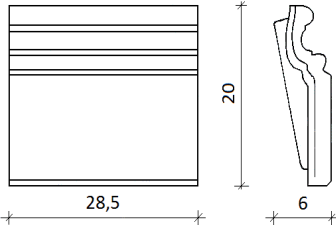

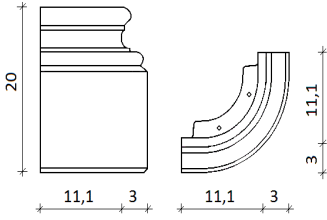

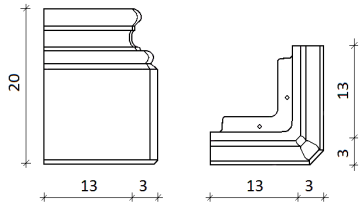
<b>PÓLKA PROSTA dł. 45,3cm</b>			
INDEKS	ZDJĘCIE	WYMIAR	NAZWA KAFLA
1418 – TT			Półka środkowa
1419 – TTF			Półka ½
1417 – TTS			Półka narożna 90°
<b>PÓLKA PŁYTKA</b>			
INDEKS	ZDJĘCIE	WYMIAR	NAZWA KAFLA
212 – VP			Półka środkowa
213 – VPF			Półka ½


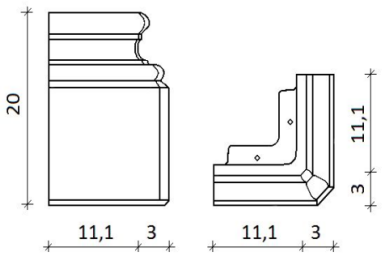

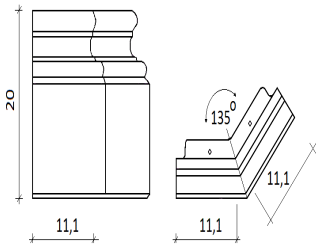

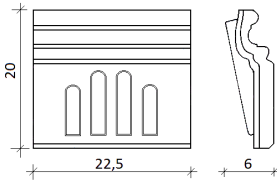
214 – VHP			Półka środkowa długa
217 – VIPS			Półka narożna 90° zaokrąglona
215 – VPS 90 24,5			Półka narożna 90° 245mm dopasowana do narożników 13x13
1459 – VPS 90 22,5			Półka narożna 90° 225mm dopasowana do narożników 11x11
216 – VPS 135			Półka narożna 135° ½ x ½




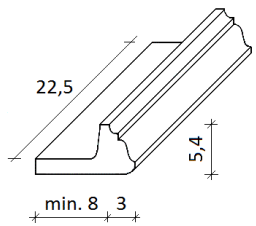

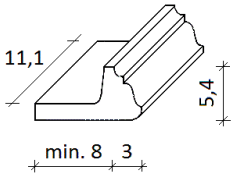

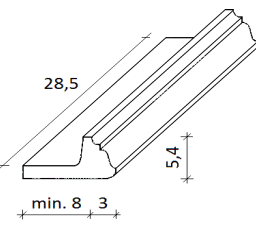
<b>COKÓŁ GŁADKI wys. 17,5cm</b>			
<b>INDEKS</b>	<b>ZDJĘCIE</b>	<b>WYMIAR</b>	<b>NAZWA KAFLA</b>
312 – STL			Cokół środkowy
314 – STLF			Cokół ½
313 – SHTL			Cokół środkowy długi
318 – SITLS			Cokół narożny 90° zaokrąglony ½ x ½
315 – STLS 90 13x13			Cokół narożny 90° dopasowana do narożników 13x13 ½ x ½


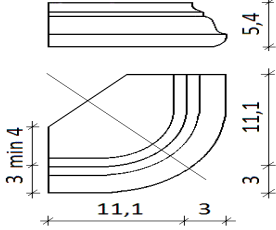

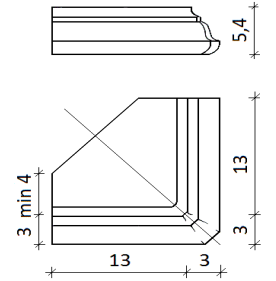

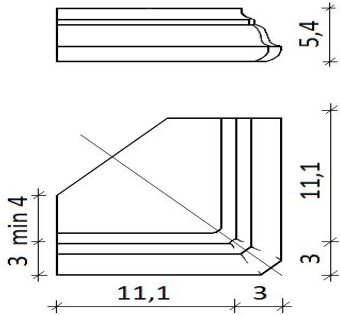

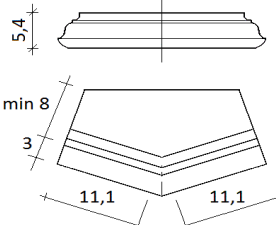

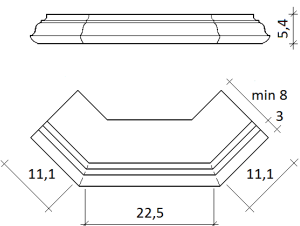
<p>1266 – STLS 90</p>			<p>Cokół narożny 90° dopasowana do narożników 11,1x11,1 ½ x ½</p>
<p>308 – STLS 1,5 j</p>			<p>Cokół narożny 90° prawy 1 x ½</p>
<p>309 – STLS 1,5 b</p>			<p>Cokół narożny 90° lewy ½ x 1</p>
<p>1209 – STLS 135</p>			<p>Cokół narożny 135° ½ x ½</p>
<p>278 – ASTLo</p>			<p>Cokół środkowy wywiewka</p>

<b>COKÓŁ OZDOBNY wys. 20cm</b>			
<b>INDEKS</b>	<b>ZDJĘCIE</b>	<b>WYMIAR</b>	<b>NAZWA KAFLA</b>
29 – TL			Cokół środkowy
74 – TLF			Cokół ½
68 – HTL			Cokół środkowy długi
148 – ITLS			Cokół narożny 90° zaokrąglony ½ x ½
149 – TLS 90 13x13			Cokół narożny 90° dopasowana do narożników 13x13 ½ x ½


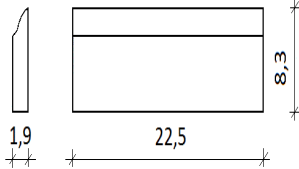

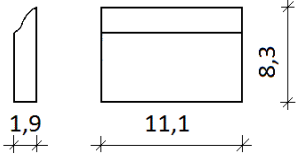



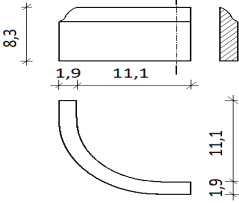

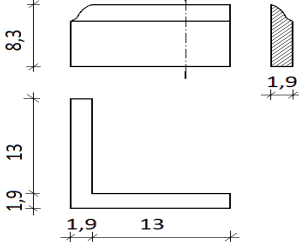

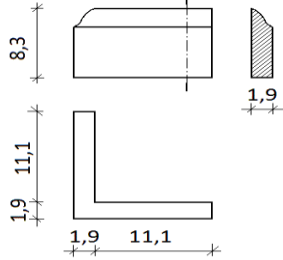
1557 – TLS 90			Cokół narożny 90° dopasowana do narożników 11,1x11,1 ½ x ½
319 – TLS 135			Cokół narożny 135° ½ x ½
320 – ATLo			Cokół środkowy wywiewka


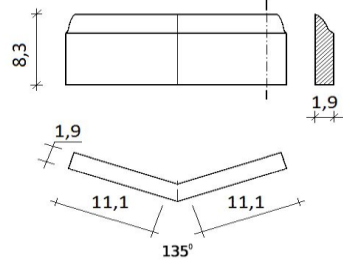

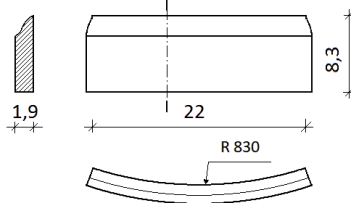

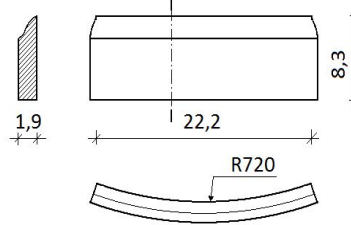

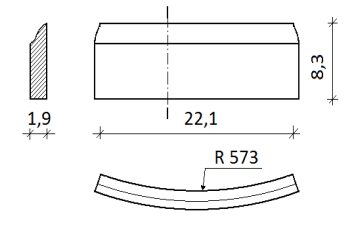

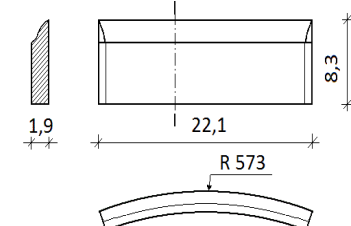

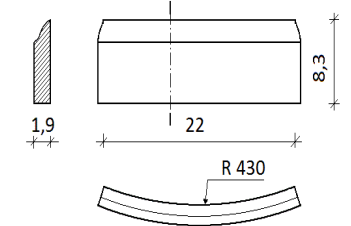
### COKOLIK KLASYCZNY


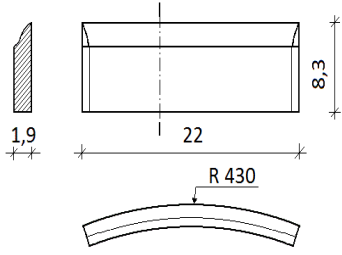

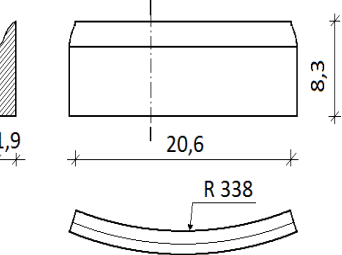

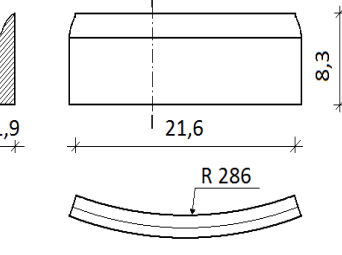
INDEKS	ZDJĘCIE	WYMIAR	NAZWA KAFLA
185 – LTL			Cokolik środkowy
186 – LTLF			Cokolik ½
187 – LHTL			Cokolik środkowy długi

<p>191 – LITLS</p>			<p>Cokolik narożny 90° zaokrąglony ½ x ½</p>
<p>190 – LTLS 90</p>			<p>Cokolik narożny 90° dopasowana do narożników 13x13 ½ x ½</p>
<p>1558 – LTLS 90 11x11</p>			<p>Cokolik narożny 90° dopasowana do narożników 11,1x11,1 ½ x ½</p>
<p>188 – LTLS 135</p>			<p>Cokolik narożny 135° ½ x ½</p>
<p>189 – LTLS 2x135</p>			<p>Cokolik narożny 2x135° ½ x 1 x ½</p>


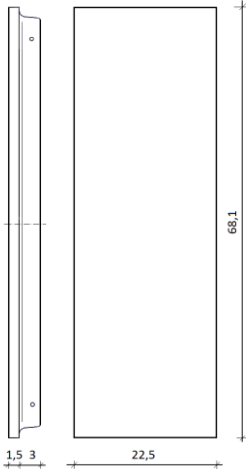

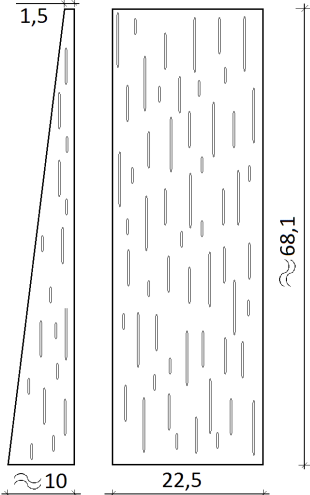

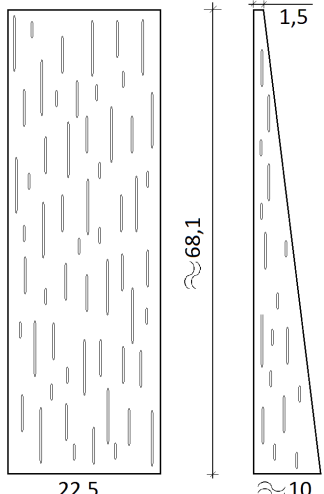
## COKOLIK BEZ RUMPA


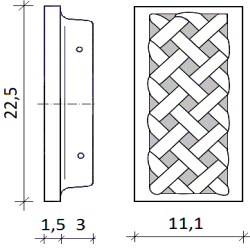

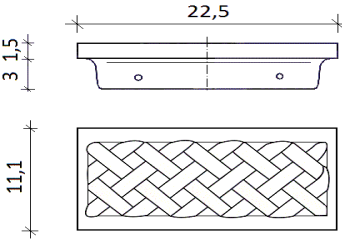

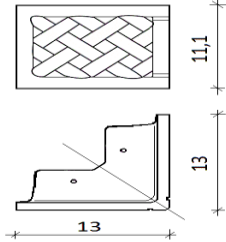

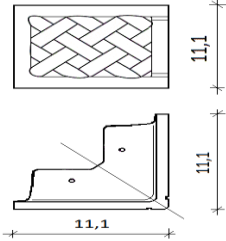

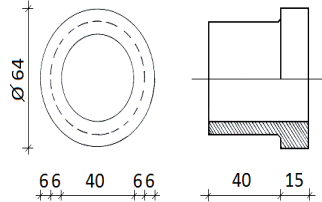

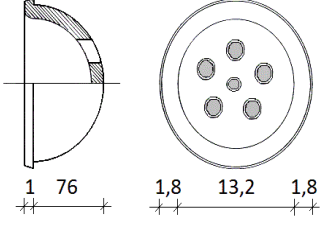
INDEKS	ZDJĘCIE	WYMIAR	NAZWA KAFLA
79 – LSz			Cokolik środkowy
150 – LSzF			Cokolik ½
80 – HLSz			Cokolik środkowy długi
90 – IBLSz			Cokolik narożny 90° zaokrąglony ½ x ½
221 – LSzS 90 13x13			Cokolik narożny 90° dopasowana do narożników 13x13 ½ x ½
1521 – BLSZS 90			Cokolik narożny 90° dopasowana do narożników 11,1x11,1 ½ x ½


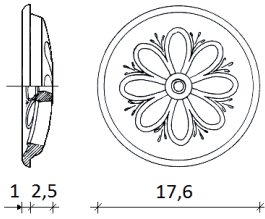

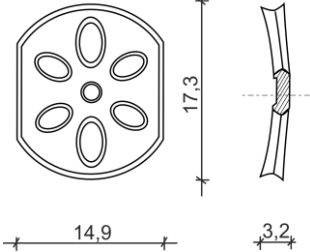

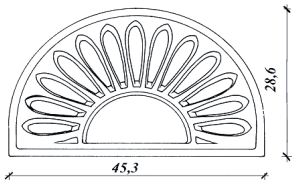

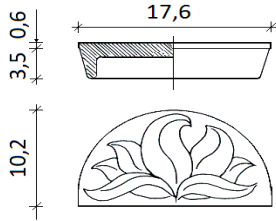

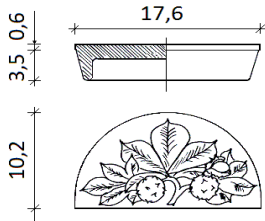

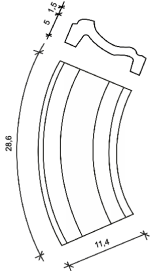
<p>222 – LSzS 135</p>			<p>Cokolik narożny 135° ½ x ½</p>
<p>1721 – hLSz R830</p>			<p>Cokolik środkowy wypukły R830</p>
<p>1332 – hLSz R720</p>			<p>Cokolik środkowy wypukły R720</p>
<p>1322 – hLSz R573</p>			<p>Cokolik środkowy wypukły R573</p>
<p>1321 – NhLSz R573</p>			<p>Cokolik środkowy wklęsły R573</p>
<p>1334 – hLSz R430</p>			<p>Cokolik środkowy wypukły R430</p>


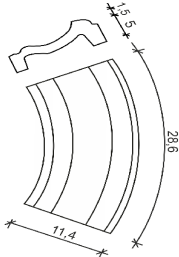

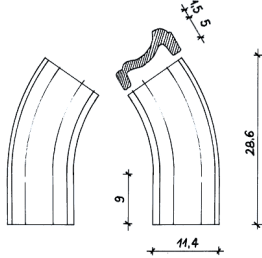

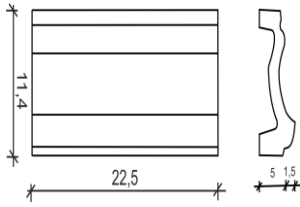

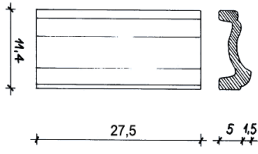

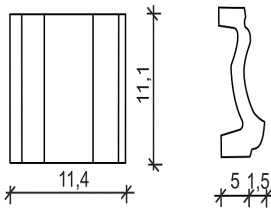

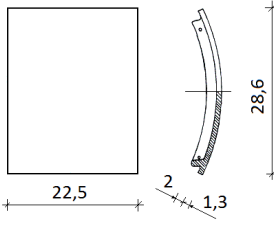
<p>1355– NhLSz R430</p>			<p>Cokolik środkowy wkłęsły R430</p>
<p>1320 – hLSz R338</p>			<p>Cokolik środkowy wypukły R338</p>
<p>1598 – hLSz R286</p>			<p>Cokolik środkowy wypukły R286</p>


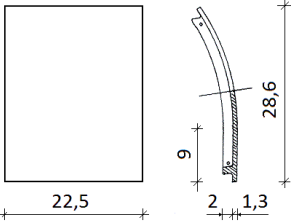

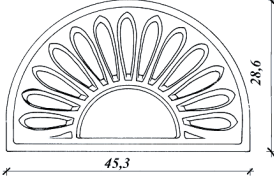


OPARCIA NA ŁAWKI wys. 68,1cm			
INDEKS	ZDJĘCIE	WYMIAR	NAZWA KAFLA
1661 – UPH			Oparcie element środkowy
1662 – UPH z. j			Oparcie element prawy
1663 – UPH z. b			Oparcie element lewy

POZOSTALE KAFLE WYWIEWNE			
INDEKS	ZDJĘCIE	WYMIAR	NAZWA KAFLA
1350 – ARFr			Kratownica kafel środkowy
1736– NARFr			Kratownica zamknięta kafel środkowy
1364 – ARFr S 13x13			Kratownica kafel narożny 13x13
1737 – ARFr S			Kratownica kafel narożny
166 – SzCs			Wywiewka tunel okrągły
273 – AKM			Wywiewka wklęsła okrągła

119 – ATaKoz			Wywiewka rozeta kwiat
277 – APtKoz			Wywiewka rozetka
160 – Lg			Wywiewka rozeta
161 – LgLeM			Dekielek środkowy do rozety wzór płomyk
162 – LgGeM			Dekielek środkowy do rozety wzór kasztań
358 – LgIPA b			Lewa listwa ozdobna rozety


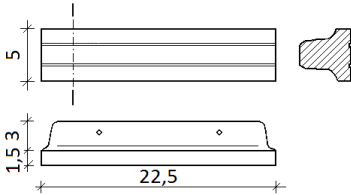

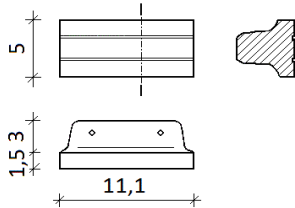

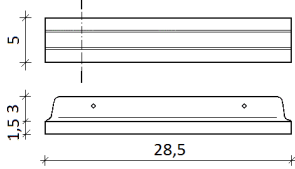

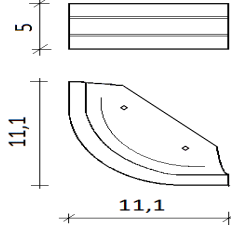

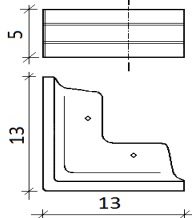

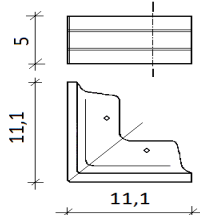
<p>163 – LgIPF</p>			<p>Środkowa listwa ozdobna rozety</p>
<p>170 – LgIPA j</p>			<p>Prawa listwa ozdobna rozety</p>
<p>164 – LgEP</p>			<p>Pozioma listwa ozdobna rozety</p>
<p>192 – LgEHP</p>			<p>Pozioma długa listwa ozdobna rozety</p>
<p>1361 – LgPF</p>			<p>Pozioma listwa ozdobna rozety ½</p>
<p>165 – LgITF</p>			<p>Dolna pokrywa rozety</p>


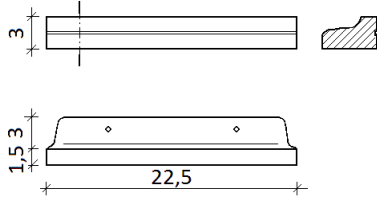

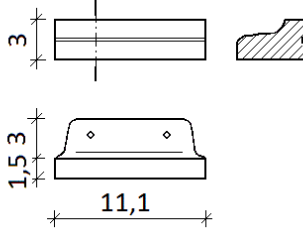

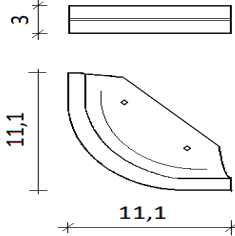

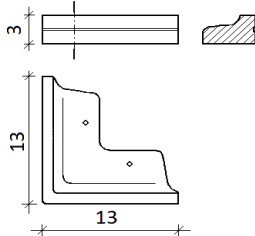

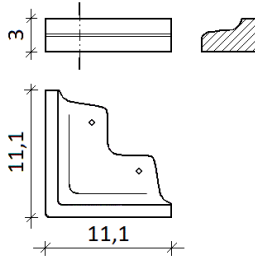

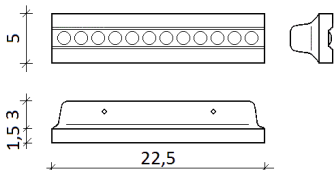
180 – LgITA			Górna pokrywa rozety
460 – NALg			Wywiewka rozeta zamknięta


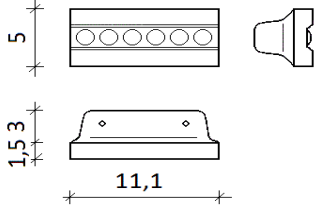

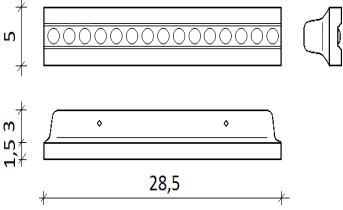

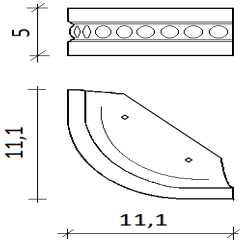

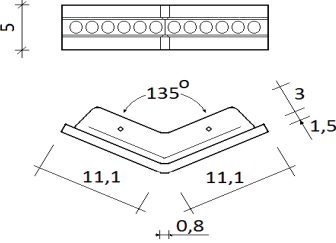

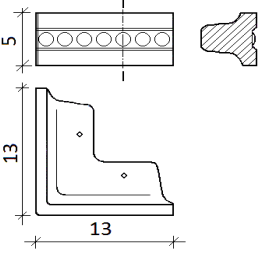

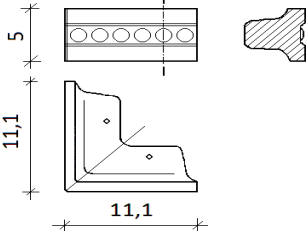
### *Schemat montażu rozety*




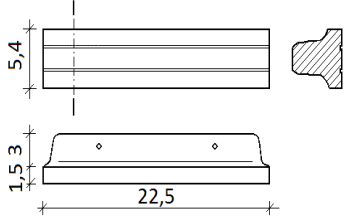

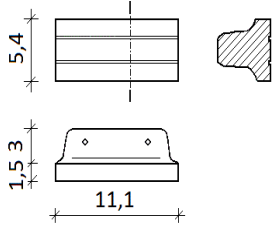

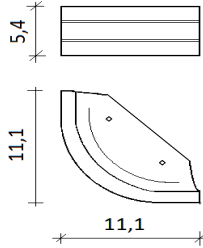

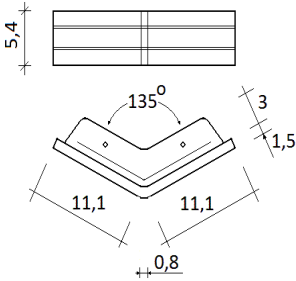

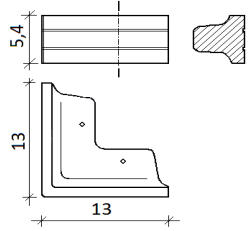

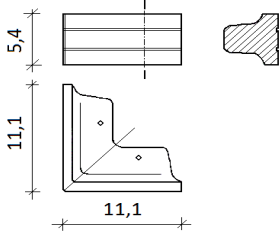
## LISTWY KORONY ORAZ POZOSTAŁE DEKORY


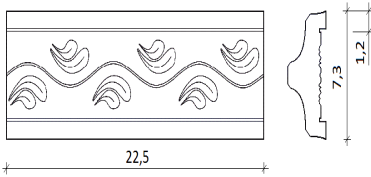

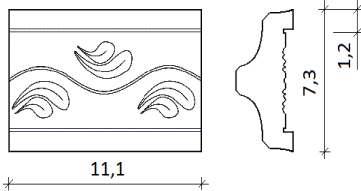

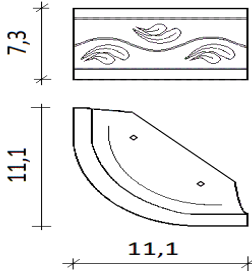

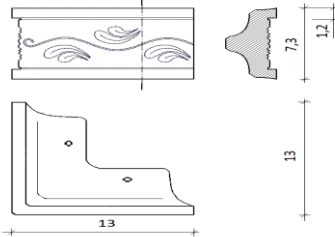

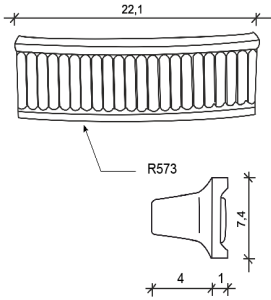


INDEKS	ZDJĘCIE	WYMIAR	NAZWA KAFLA
35 – Fr			Listwa z rowkami środkowa
86 – FrF			Listwa z rowkami środkowa ½
461 – HFr			Listwa z rowkami środkowa długa
59 – IBFr			Listwa z rowkami narożnik 90° zaokrąglony ½ x ½
34 – FrS 13x13			Listwa z rowkami narożnik 90° ½ x ½
69 – BFrS			Listwa z rowkami narożnik 90° ½ x ½


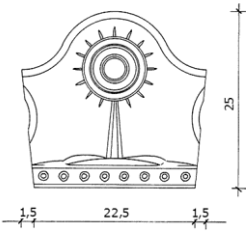

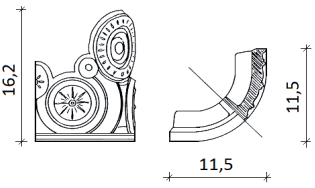

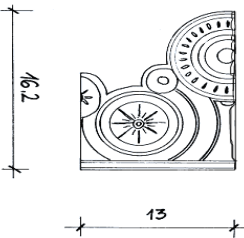

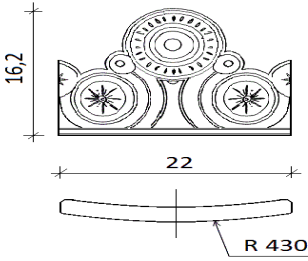



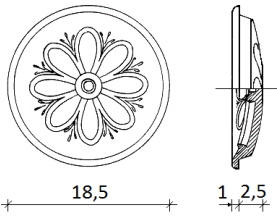
283 – Fr 3			Listwa z rowkami środkowa 3cm
1192 – FrF 3			Listwa z rowkami środkowa ½ 3cm
350 – IBFr 3			Listwa z rowkami narożnik 90° zaokrąglony ½ x ½ 3cm
284 – FrS 3 13x13			Listwa z rowkami narożnik 90° ½ x ½ 3cm
1608 – BFrS 3			Listwa z rowkami narożnik 90° ½ x ½ 3cm
91 – GyoFr			Listwa z perlami środkowa




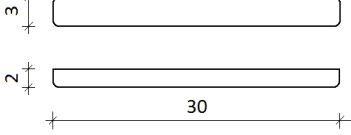

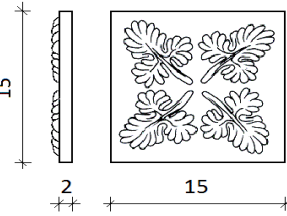

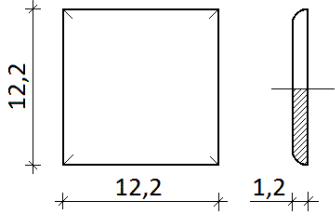

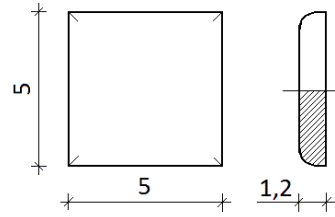

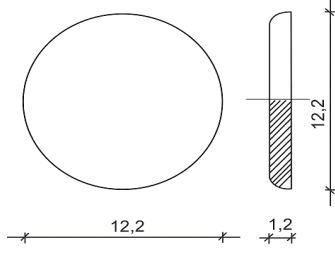
<p>92 – GyoFrF</p>			<p>Listwa z perłami środkowa ½</p>
<p>95 – HGyoFr</p>			<p>Listwa z perłami środkowa długa</p>
<p>96 – IBGyoFr</p>			<p>Listwa z perłami narożnik 90° zaokrąglony ½ x ½</p>
<p>1383 – GyoFrS 135</p>			<p>Listwa z perłami narożnik 135° ½ x ½</p>
<p>97 – GyoFrS 13x13</p>			<p>Listwa z perłami narożnik 90° ½ x ½</p>
<p>98 – BGyoFr S</p>			<p>Listwa z perłami narożnik 90° ½ x ½</p>




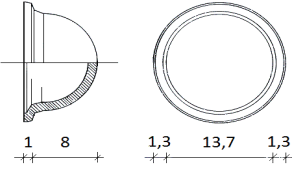

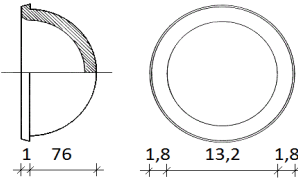

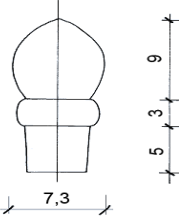

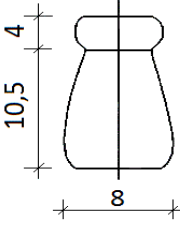

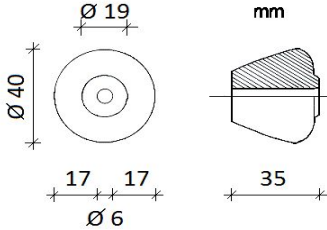



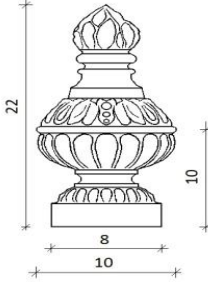

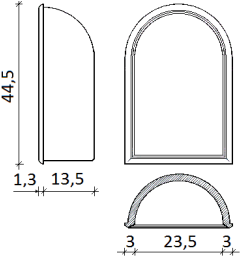

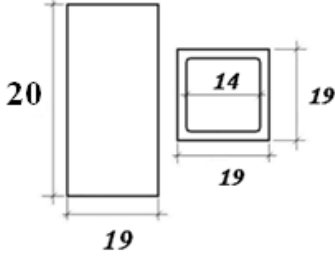

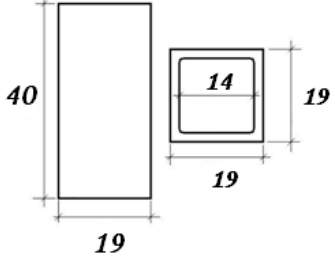

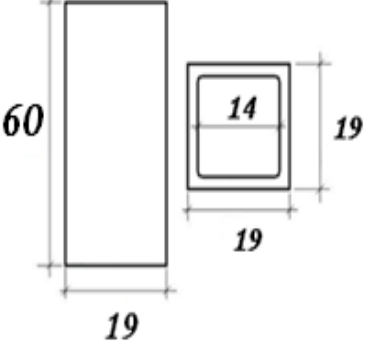
1488 –Fr 5.4			Listwa z rowkami środkowa 5.4cm
1513 – FrF 5.4			Listwa z rowkami środkowa ½ 5.4cm
1489 – IBFr 5.4			Listwa z rowkami narożnik zaokrąglony 90° ½ x ½ 5.4cm
1526 – FrS 135 5.4			Listwa z rowkami narożnik 135° ½ x ½ 5.4cm
1554 – FrS 5.4 13x13			Listwa z rowkami narożnik 90° ½ x ½ 5.4cm
1559 – BFrS 5.4			Listwa z rowkami narożnik 90° ½ x ½ 5.4cm


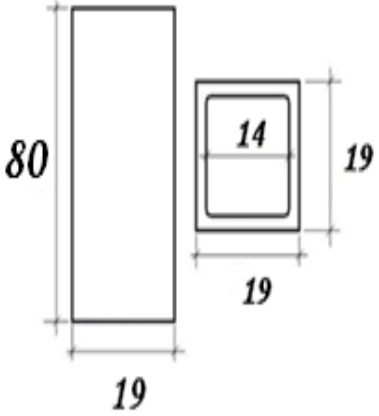

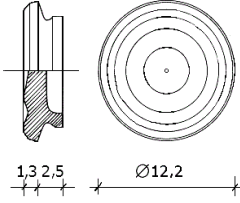

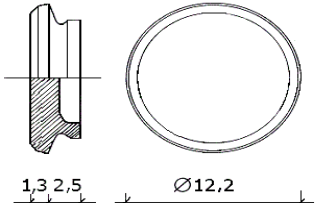

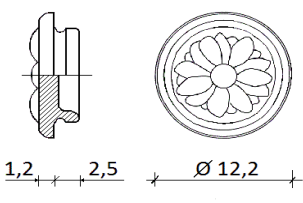

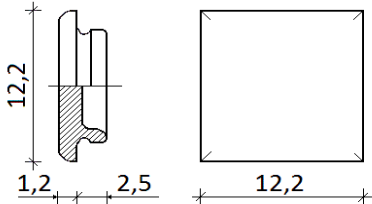
1448 – LeFr			Listwa z listkami środkowa
1515 – LeFrF			Listwa z listkami środkowa ½
1505 – IBLeFr			Listwa z listkami narożnik zaokrąglony 90° ½ x ½
1449 – LeFrS 13x13			Listwa z listkami narożnik 90° ½ x ½
1410 – hFr Bo R573			Listwa łukowa z rowkami pionowymi R573
33 – Pr			Korona środkowa


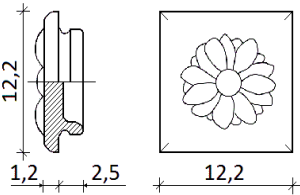

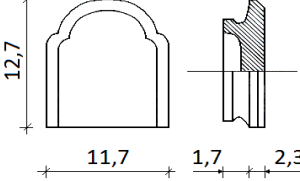

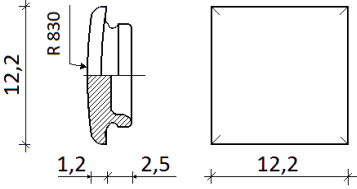

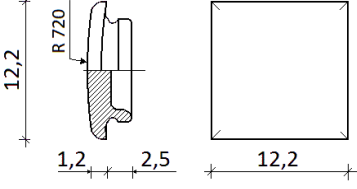

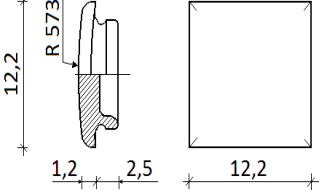

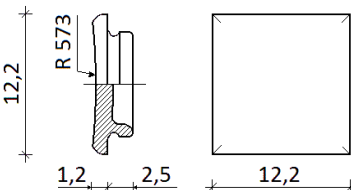
2 – NPr			Korona słońca środkowa
158 – IBPr			Korona narożnik zaokrąglony 90° ½ x ½
84 –PrS 13x13			Korona narożnik 90° ½ x ½
1523 – hPr R430			Korona wypukła R430
282 – C			Herb Węgier
410 – NATaKo z			Dekor rozetka

1273 – TVi			Dekor kwiat
93 – DCs			Listewka 30cm
94 – Led			Dekor listki
206 – DK 12x12			Dekor kostka 12x12
241 – DK 5x5			Dekor kostka 5x5
1402 – SDK			Dekor okrągły gładki


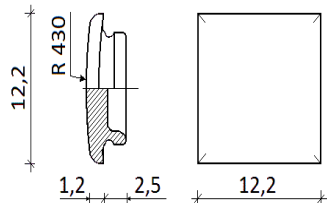

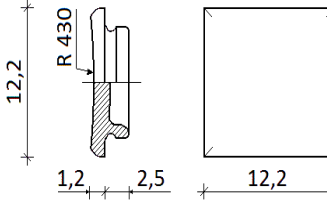

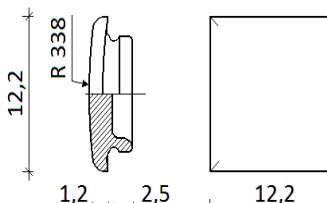

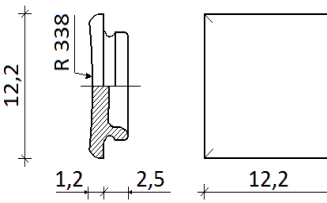

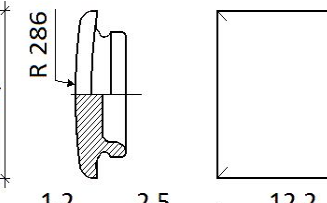
481 – LiKoz			Dekor lilia
57 – DG			Dekor wypukły
58 – KM			Dekor wklęsły
64 – CsD			Dekor grot
101 – KL			Noga kaflowa do pieca
122 – AG			Gałka kaflowa do drzwiczek

1659 – BCsD			Barokowe zwińczenie
157 – Fu			Dekor wypukły
<b>KAFLOWE RURY ZAPIECOWE I KORKI</b>			
INDEKS	ZDJĘCIE	WYMIAR	NAZWA KAFLA
116 – KCS 20			Rura zapiecowa 20cm
117 – KCS 40			Rura zapiecowa 40cm
118 – KCS 60			Rura zapiecowa 60cm


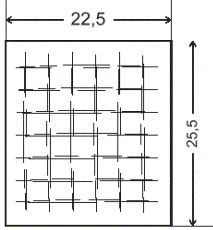

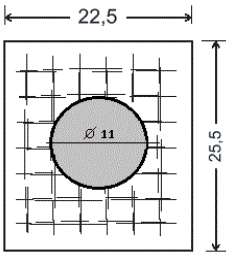

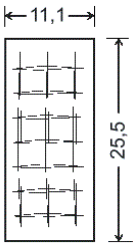

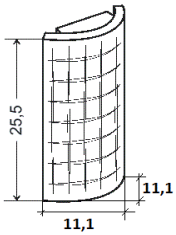

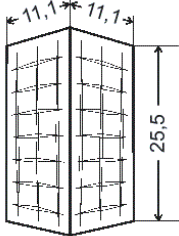

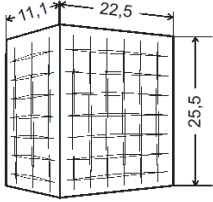
<p>41 – KCS 80</p>			<p>Rura zapieczowa 80cm</p>
<p>13 – D</p>			<p>Korek kaflowy okrągły dekor</p>
<p>1401 – DS</p>			<p>Korek kaflowy okrągły gładki</p>
<p>1248 – D TVi</p>			<p>Korek kaflowy okrągły kwiat</p>
<p>196 – DD</p>			<p>Korek kaflowy kostka gładki</p>

<p>1249 – DD TVi</p>			<p>Korek kaflowy kostka kwiat</p>
<p>156 – KaD</p>			<p>Korek kaflowy kapliczka</p>
<p>1722 – hDD R830</p>			<p>Korek kaflowy kostka gładki wypukły R830</p>
<p>1714 – hDD R720</p>			<p>Korek kaflowy kostka gładki wypukły R720</p>
<p>1337 – hDD R573</p>			<p>Korek kaflowy kostka gładki wypukły R573</p>
<p>1340 – NhDD R573</p>			<p>Korek kaflowy kostka gładki wkłęsły R573</p>



<p>1336 – hDD R430</p>			<p>Korek kaflowy kostka gładki wypukły R430</p>
<p>1384 – NhDD R430</p>			<p>Korek kaflowy kostka gładki wklęsły R430</p>
<p>1413 – hDD R338</p>			<p>Korek kaflowy kostka gładki wypukły R338</p>
<p>1455 – NhDD R338</p>			<p>Korek kaflowy kostka gładki wklęsły R338</p>
<p>1413 – hDD R286</p>			<p>Korek kaflowy kostka gładki wypukły R286</p>

## KAFLE PODTYNKOWE

INDEKS	ZDJĘCIE	WYMIAR	NAZWA KAFLA
1239 – NV			Kafel środkowy
1545 – NTiV			Kafel środkowy wyczystka
1240 – NVF			Kafel ½
1243 – NVI			Kafel narożny 90° zaokrąglony ½ x ½
1241 – NVS			Kafel narożny 90° ½ x ½
1242 – NVS 1,5			Kafel narożny 90° ½ x 1

## PALETA BARW



301 – Biały połysk



302 – Beżowy połysk



303 – Łososiowy połysk



304 – Pistacja połysk



305 – Zielony połysk



306 – Oliwkowy połysk



307 – Turkus połysk



308 – Kobalt połysk



309 – Brąz połysk



311 – Biały mat



312 – Kremowy mat



314 – Czarny połysk



315 – Skórzany mat



316 – Szary jasny mat



















317 – Beżowy mat



319 – Indygo mat

			
321 – Turkus mat	322 – Stalowy mat	324 – Niebieski formatowany mat	328 – Zielony formatowany mat
			
336 – Złoty brąz połysk	337 – Terakota mat	338 – Brzoskwinowy mat	339 – Kość słoniowa połysk
			
340 – Czerny mat	341 – Ciemna terakota mat	342 – Ciemny beżowy mat	343 – Cappuccino mat
			
344 – Pistacja mat	345 – Czekolada mat	346 – Koral połysk	347 – Popielaty mat

			
349 – Bordowy mat	362 – Brązowy mat	364 – Brązowy formatowany mat	365 – Beżowy formatowany mat
			
367 – Machoń połysk	368 – Bordowy połysk	369 – Skórzany formatowany mat	370 – Biały nakrapiany mat
			
372 – Szary antracyt połysk	373 – Popielaty połysk	374 – Jasny brąz mat	375 – Miodowy połysk
			
376 – Zielień trawiasta połysk	377 – Ciemny brąz połysk	378 – Ecru połysk	381 – Ciemna czekolada mat



*Informacja: Kolory przedstawione w katalogu mogą nieznacznie różnić się od rzeczywistego koloru dlatego zachęcamy do odwiedzenia naszego sklepu lub sklepów naszych partnerów.*

➤ **BARWY OZNACZONE KOLOREM CZERWONYM**

**PODLEGAJĄ DOPLĄCIE W WYSOKOŚCI 15% DO CENY**

**PODSTAWOWEJ Z KATALOGU**

➤ **MOŻLIWOŚĆ ODLANIA INDYWIDUALNYCH KAFLI,**

**WZORY, LITERY, KSZTAŁTY**

➤ **MOŻLIWOŚĆ ZAMÓWIENIA RĘNICZE MALOWANYCH**

**KAFLI WEDŁUG WŁASNYCH I POWIERZONYCH**

**PROJEKTÓW**